

TURNITIN ORIGINALIDADE: GUIA PARA O EDITOR DE PERIÓDICOS

GILDENIR CAROLINO SANTOS



PASSO INICIAL

Ante de iniciar o processo para o acesso, o Portal de Periódicos, cadastrou uma nova conta pelo e-mail do periódico. O e-mail foi enviado para confirmação. O editor, ou a pessoa responsável pelo acesso, deverá acessar ao e-mail de cadastro para configurar a conta, e seguir os passos deste guia para dar início ao processo de verificação de originalidade do texto.



Fonte: imagem Pixabay

CONVITE PARA CONFIGURAR A CONTA PELO E-MAIL




Seus convites foram enviados com sucesso

Os usuários pendentes podem ser visualizados na área Usuários.


[visualizar usuários](#)

LEMBRETE: Ao receber o e-mail, clicar em “configurar minha conta”, e em seguida entrar com o login (e-mail) e senha a ser criada.



Bem-vindo à equipe do Turnitin!

Agora você faz parte de uma comunidade comprometida com a integridade acadêmica



Olá, Gildenir Carolino,

Você foi adicionado à conta do Turnitin da unicamp'.



Agora você tem acesso a relatórios intuitivos, fornecendo correspondências de texto e pontuações de similaridade indicativas.

Como começar:

-  **Configurar sua conta**
Clique abaixo para concluir a configuração e iniciar.
-  **Upload de tarefas**
Saiba como organizar e visualizar relatórios.
-  **Uso de relatórios**
Avalie correspondências de texto e forneça outras informações que você pode colocar em ação imediatamente. Nós podemos ajudar.

[Configurar minha conta](#)

O link neste e-mail expira após 7 dias. Entre em contato com o administrador da conta para receber um novo link.




Você foi convidado a unir-se à conta de Universidade Estadual de Campinas, UNICAMP

Crie sua conta para começar!

Nome de usuário


Senha

Orientações de senha

- ✓ Use ao menos um número
- ✓ Use ao menos um caractere especial
- ✓ Use ao menos um caractere maiúsculo
- ✓ Use ao menos um caractere minúsculo
- ✓ Use um mínimo de oito caracteres
- ✓ A senha não deve ultrapassar 128 caracteres

Confirmar senha

✓ As senhas são correspondentes

Concordo com os termos e condições [Ver termos e condições](#)

[Criar conta](#)


PASSO I – EXECUTAR O PROCESSO


Menu princ... ☰ Bem-vindo(a), Gildenir Carolino ? Ajuda

[Início](#)

Turnitin Originality

Relatórios de similaridade abrangentes e eficientes para rapidamente identificar conluios.


 [Executar](#)



1 2 3

Para saber mais, siga nossa orientação passo a passo


[Visitar guias](#)



Diga-nos o que funciona para você e em que gostaria que melhorássemos

[Dê-nos seu feedback](#)

GS Gildenir Carolino S...

 [turnitin](#) <<

PASSO 2 – ADICIONANDO A PASTA PARA GUARDAR OS ARQUIVOS



Originality

Meus arquivos

Meus arquivos

Lixeira

Ajustes

Meus arquivos

Gerenciar arquivos

Adicionar pasta

Editar

Mover

Excluir

Fazer upload

Buscar por Título ou Autor

Ajuda

My Files

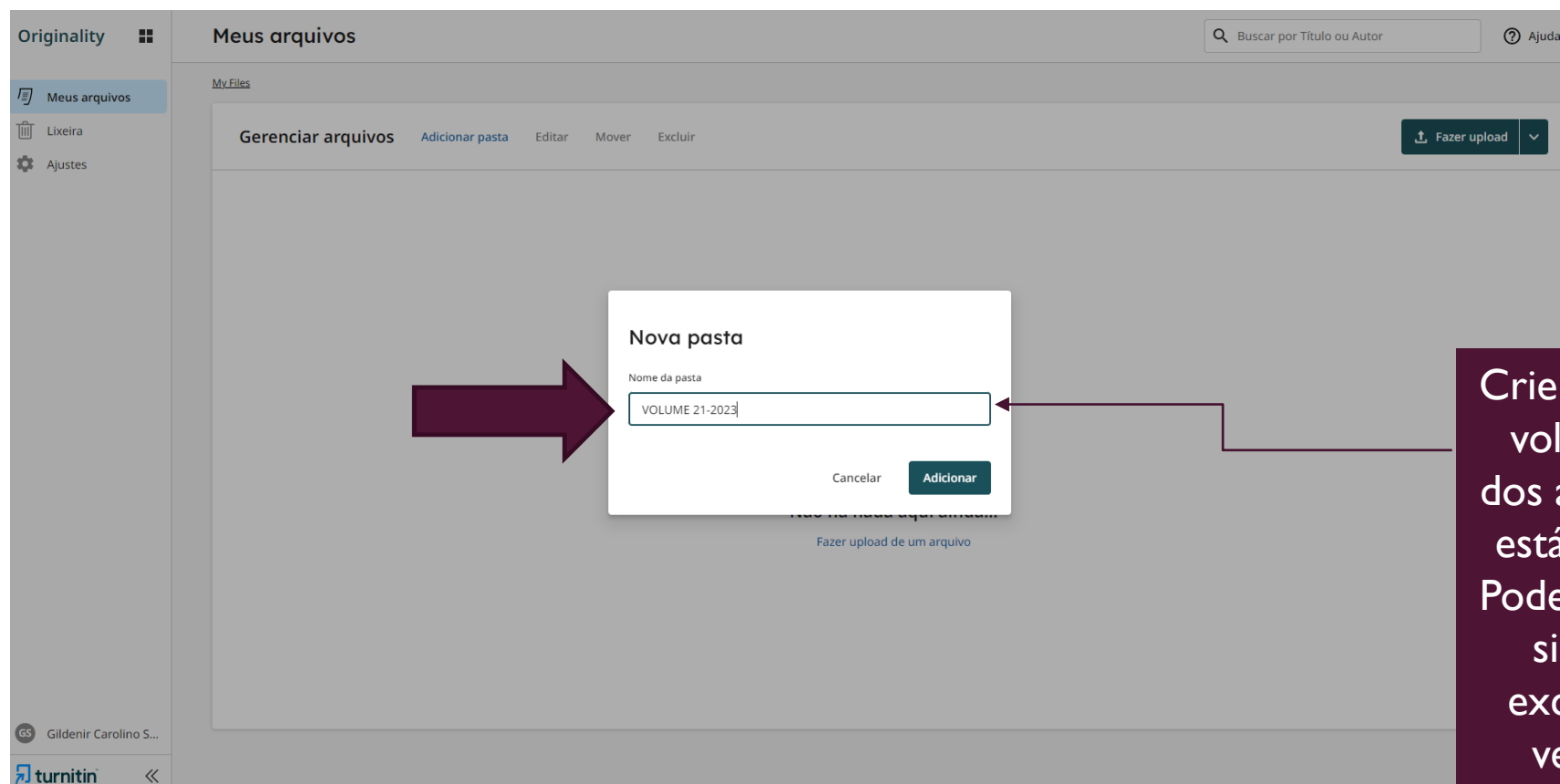
Não há nada aqui ainda...

Fazer upload de um arquivo

Gildenir Carolino S...

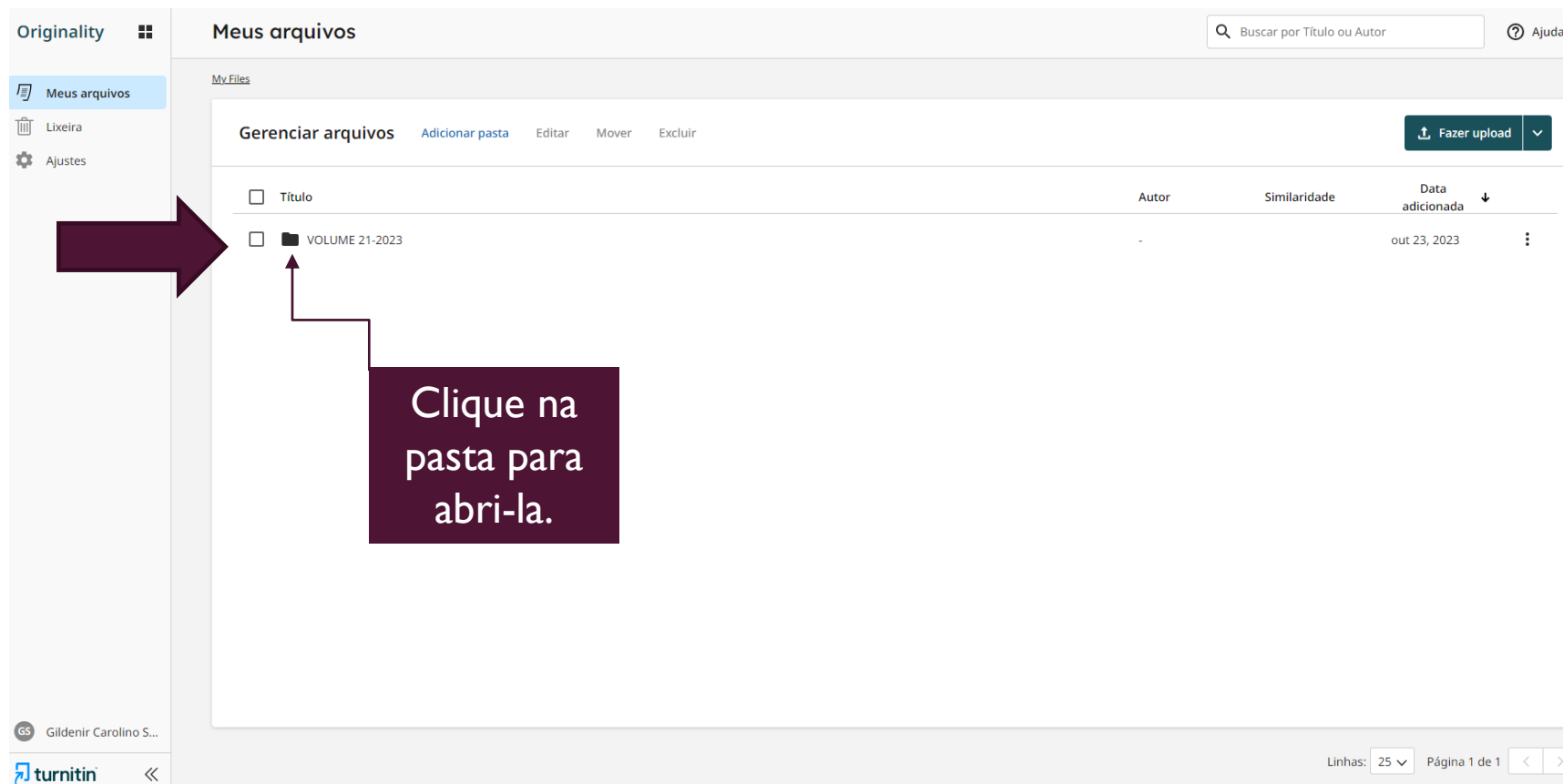
turnitin



PASSO 4 – AO CRIAR A PASTA, COLOQUE O VOLUME E ANO



Crie a pasta pelo volume e ano dos arquivos que está analisando. Pode deixá-lo no sistema, ou excluir após a verificação.

PASSO 5 – ABRIR A PASTA QUE FOI CRIADA



Originality  **Meus arquivos** Buscar por Título ou Autor  Ajuda

Meus arquivos
Lixeira
Ajustes

Meus arquivos

Gerenciar arquivos [Adicionar pasta](#) [Editar](#) [Mover](#) [Excluir](#) [Fazer upload](#)

<input type="checkbox"/>	Título	Autor	Similaridade	Data adicionada ↓	
<input type="checkbox"/>	VOLUME 21-2023	-		out 23, 2023	⋮

Gildenir Carolino S...
turnitin

Linhas: 25 ↓ Página 1 de 1 < >

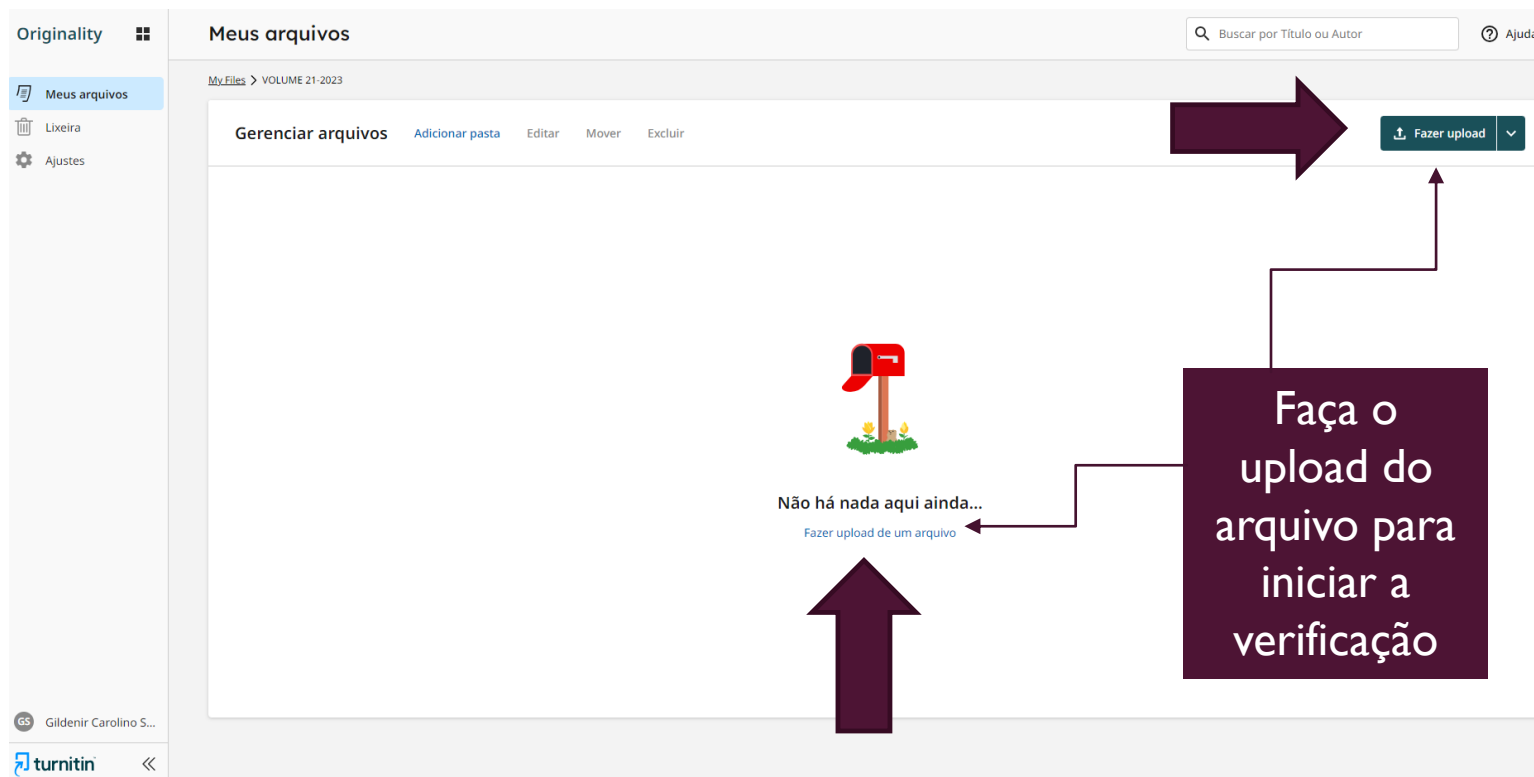


Fonte: imagem Pixabay

PASSO 6 – FAÇA O UPLOAD DO ARQUIVO



Fonte: imagem Pixabay



Originality

Meus arquivos

Meus arquivos

Lixeira

Ajustes

Gerenciar arquivos Adicionar pasta Editar Mover Excluir

Buscar por Título ou Autor

Ajuda

Fazer upload

Não há nada aqui ainda...

Fazer upload de um arquivo

Faça o upload do arquivo para iniciar a verificação

GS Gildenir Carolino S...

turnitin

PASSO 7 – EXCLUSÃO DE CITAÇÕES E REFERÊNCIAS DO ARQUIVO

Originality

Meus arquivos

Lixeira

Ajustes

Ajustes

Selecione suas configurações padrão de Relatório de Similaridade.

Compare os envios ao seguinte conteúdo: ?

- Referência cruzada
- Referência cruzada de conteúdo publicado
- Internet
- Publicações

Excluir do Relatório de similaridade: ?

- Pequenas correspondências
- Referências bibliográficas
- Menções
- Citações

Salvar Redefinir

Sugestão:
Antes de
validar o
arquivo,
exclua as
citações e
referências.

PASSO 8 – IDENTIFICAÇÃO DO ARQUIVO E CONFIRME



Fonte: imagem Pixabay

Meus arquivos

Fazer upload de arquivo

ID4906.docx

Título

Nome do autor

Sobrenome do autor

Identifique o artigo por título ou nome do arquivo. Coloque o nome do autor e confirme

PASSO 9 – AGUARDAR ARQUIVO SER PROCESSADO

Meus arquivos

Buscar por Título ou Autor

Ajuda

My Files > VOLUME 21-2023

Gerenciar arquivos Adicionar pasta Editar Mover Excluir

Fazer upload

<input type="checkbox"/>	Título	Autor	Similaridade	Data adicionada ↓	
<input type="checkbox"/>	ID4906.docx	Gildenir Santos	Processando...	out 23, 2023	⋮

Fazer o upload de 1 itens

ID4906.docx

Linhas: 25 ↓ Página 1 de 1 < >

Fazer upload

Data adicionada ↓

out 23, 2023

- Editar
- Mover
- Excluir
- Copiar ID

Você pode editar o arquivo, movê-lo ou excluí-lo do volume da pasta.



Fonte: imagem Pixabay

PASSO 10 – DETALHES DA PORCENTAGEM (%) DE ORIGINALIDADE

Gildenir Santos ID4906.docx

Universidades Estaduais Paulistas

DOI:

OUVIDORIA DA UNESP: REFLEXÕES A PARTIR DO PARADIGMA DE ACOLHIMENTO

Nome dos autores {Não preencher}
Instituição – por extenso | e-mail {Não preencher}

Introdução

As ouvidorias dos órgãos e entidades públicos do Estado de São Paulo foram instituídas por meio da lei nº 10.294, de 20 de abril de 1999 para assegurar três direitos básicos: (i) informação; (ii) qualidade; e (iii) controle adequado do serviço público. Ao longo dos anos, a legislação, tanto estadual, quanto federal, avançou e atualizou diversos aspectos, sempre em busca de construir ouvidorias cada vez mais eficientes em sua missão. Para além de ser um instrumento de garantia de direitos, a Ouvidoria da Unesp, a partir da *portaria nº68/2022*, tem aprofundado seu trabalho sob o horizonte do *acolhimento*, o que permite que pensemos a ouvidoria sob o *paradigma da tradução*, que é pensado na filosofia de Paul Ricoeur (2011) como a de um sujeito que acolhe outrem a sua maneira, cada qual com seu próprio *mundo do texto*.

Objetivo
Analisar e refletir sobre o paradigma de trabalho da Ouvidoria da Unesp a partir da

18%
Similaridade geral

1	livros.unb.br INTERNET	9%
2	governo-sp.jusbrasil.com.br INTERNET	5%
3	libmast.utm.my INTERNET	2%
4	repositório.ufrn.br INTERNET	1%

Compartilhar

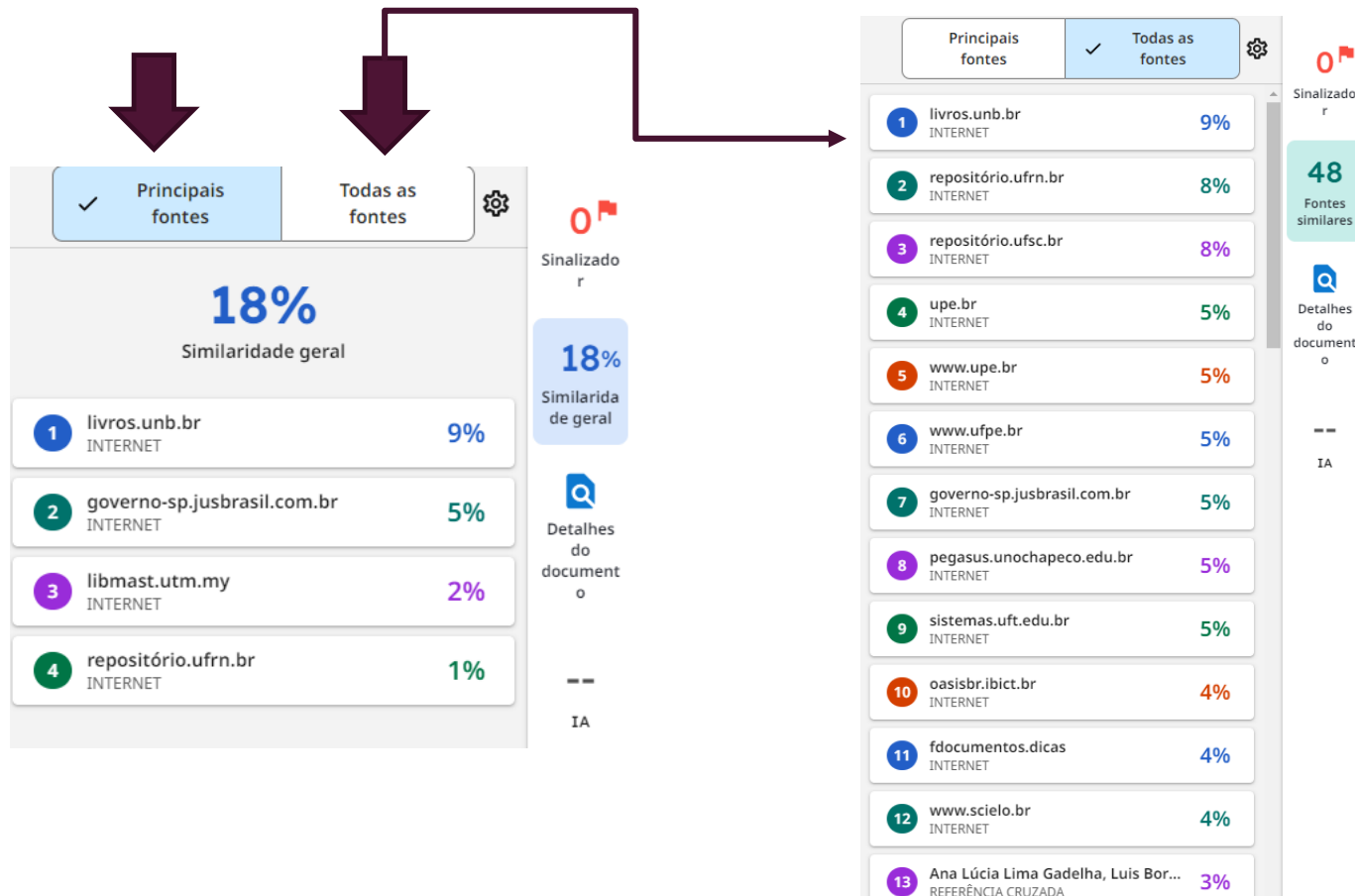
Página 1 de 3



Fonte: imagem Pixabay

Lembrando que a taxa aceita para similaridade é de até 30%. Acima disso, entrar em contato com o autor para correções.

PASSO II – VERIFICAÇÃO DAS FONTES



Principais fontes (checked) | Todas as fontes

18%
Similaridade geral

1	livros.unb.br	INTERNET	9%
2	governo-sp.jusbrasil.com.br	INTERNET	5%
3	libmast.utm.my	INTERNET	2%
4	repositório.ufrn.br	INTERNET	1%

Sinalizado r

18%
Similaridade de geral

Detalhes do documento

IA

Principais fontes | **Todas as fontes** (checked)


Sinalizado r

48
Fontes similares

Detalhes do documento

IA

1	livros.unb.br	INTERNET	9%
2	repositório.ufrn.br	INTERNET	8%
3	repositório.ufsc.br	INTERNET	8%
4	upe.br	INTERNET	5%
5	www.upe.br	INTERNET	5%
6	www.ufpe.br	INTERNET	5%
7	governo-sp.jusbrasil.com.br	INTERNET	5%
8	pegasus.unochapeco.edu.br	INTERNET	5%
9	sistemas.uft.edu.br	INTERNET	5%
10	oasisbr.ibict.br	INTERNET	4%
11	fdocumentos.dicas	INTERNET	4%
12	www.scielo.br	INTERNET	4%
13	Ana Lúcia Lima Gadelha, Luis Bor...	REFERÊNCIA CRUZADA	3%




Fonte: imagem Pixabay

Você poderá ter dois tipos de verificação das fontes. Uma pelas fontes principais ou todas as fontes detalhadas.

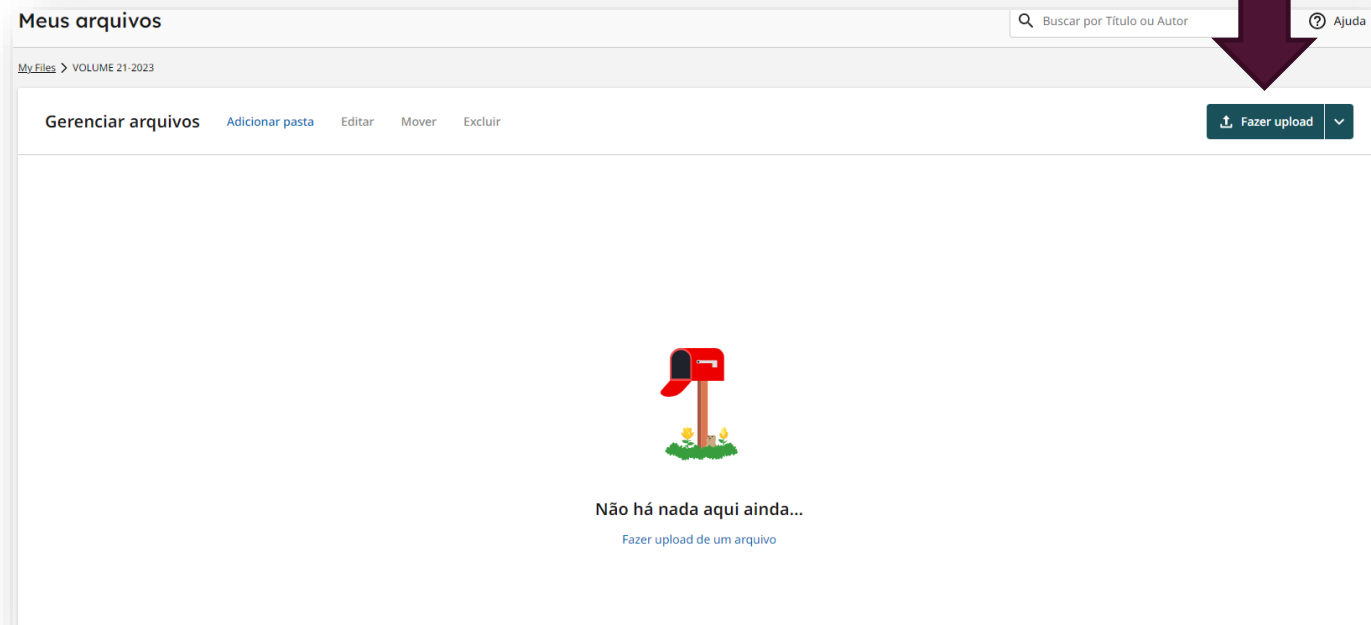
PASSO 12 – INICIAR NOVO PROCESSO

LEMBRETE:

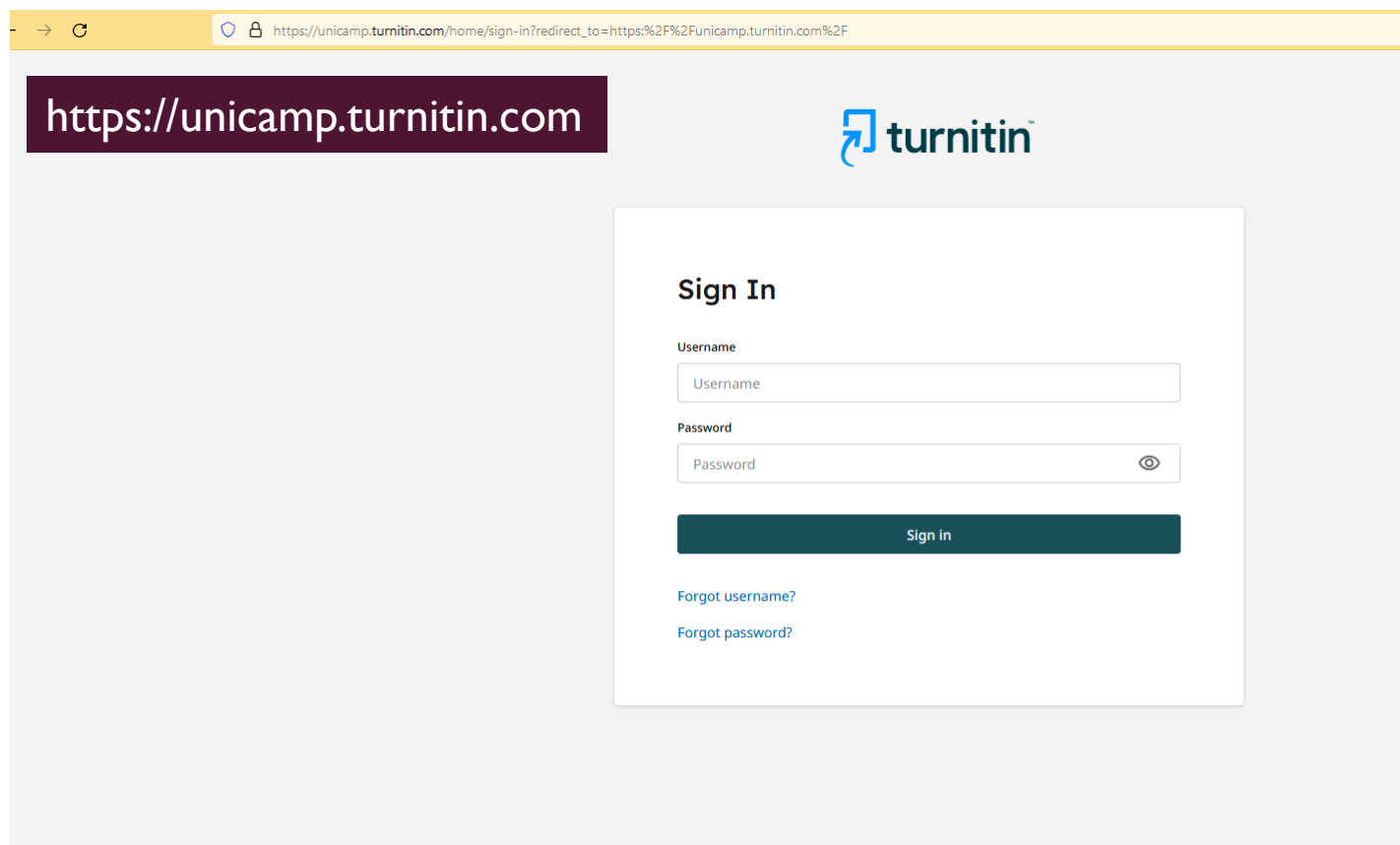
Finalizando a verificação desse arquivo, retorne ao estágio inicial, e faça novo processo com outros arquivos caso deseje verificar a originalidade do texto.




Fonte: imagem Pixabay



PASSO 13 – ENDEREÇO DO SITE




https://unicamp.turnitin.com



Sign In

Username

Password

[Sign in](#)

[Forgot username?](#)

[Forgot password?](#)



Fonte: imagem Pixabay

REFERÊNCIAS

TURNITIN. Disponível em: <https://unicamp.turnitin.com/>. Acesso em: 23 out. 2023.

UNIVERSIDADE ESTADUAL DE CAMPINAS. Sistema de Bibliotecas. Manual Turnitin: Editor. **Boletim Técnico do PPEC**, Campinas, SP, v. 3, n. 1, p. 31 p., 2017. Disponível em: <https://econtents.bc.unicamp.br/boletins/index.php/ppec/article/view/9134>. Acesso em: 23 out. 2023.