

# **ORCID**

**Identificador digital de autoria**

**Felipe de Souza Bueno**  
**Bibliotecário**

**fbueno@unicamp.br**

**Biblioteca Unificada FT/CTL**  
**Sistema de Bibliotecas da Unicamp**





## Resolução GR-025/2019, de 06/06/2019

Reitor: Marcelo Knobel

*Dispõe sobre o cadastro dos docentes e pesquisadores da Unicamp no ORCID (Open Researcher and Contributor ID).*

O Reitor da Universidade Estadual de Campinas, considerando:

- I. A necessidade da obtenção de dados seguros da produção científica da Unicamp para a realização de análises, estudos e avaliações por parte das Unidades de Ensino e Pesquisa, Centros e Núcleos Interdisciplinares de Pesquisa e Administração Central;
- II. A disponibilidade de plataforma digital gratuita capaz de fornecer um identificador persistente ao pesquisador, de forma inequívoca, conectando, de forma automática, o pesquisador às suas atividades profissionais, garantindo o reconhecimento do seu trabalho, eliminando o problema de homônimos e de variações nos nomes dos pesquisadores;
- III. Que a Unicamp é membro da Open Researcher and Contributor ID - ORCID, organização sem fins lucrativos;
- IV. Que várias editoras e agências de fomento têm recomendado enfaticamente aos pesquisadores que associem identificadores ORCID no ato de submissão de trabalhos e projetos de pesquisa;

Baixa a seguinte Resolução:

**Artigo 1º** - Todos os docentes e pesquisadores (Carreira PQ) da Universidade deverão ser cadastrados na plataforma ORCID (<http://www.orcid.org>).

**Artigo 2º** - O Sistema de Bibliotecas da UNICAMP (SBU) será o órgão responsável pelo cadastro dos docentes e pesquisadores e oferecerá todo o suporte e treinamento para a plena utilização da plataforma.

§ 1º - Os cadastros realizados pelo SBU deverão ser ativados pelos docentes e pesquisadores no prazo de 30 dias a contar da notificação recebida por e-mail.

§ 2º - Em ato contínuo a ativação do cadastro, os docentes e pesquisadores, deverão atualizar e completar seus dados na plataforma, adicionar links para suas atividades de pesquisa, afiliações, prêmios, outras versões de seu nome, além de adicionar outras informações, podendo, para este fim, valer-se do suporte especializado prestado pelo SBU.

**Artigo 3º** - Os docentes e pesquisadores que já possuem registro no ORCID deverão, no prazo de 90 dias a contar da publicação desta Resolução, se certificar de sua vinculação com a Unicamp na plataforma e atualizar suas informações, se necessário, também podendo contar com o apoio do SBU.

**Artigo 4º** - No prazo de 90 dias, a contar da publicação desta Resolução, todos os docentes e pesquisadores da Unicamp deverão informar o ORCID no ato da solicitação de auxílios para pesquisa, bolsas de iniciação científica e apresentação de relatórios de atividade.

**Artigo 5º** - Esta Resolução entrará em vigor na data de sua publicação, ficando revogadas as disposições em contrário.


Publicada no D.O.E. em 12/06/2019. Pág.57.

# RESOLUÇÃO GR-025/2019, DE 06/06/2019

Determina a obrigatoriedade de cadastro para **todos** os docentes e pesquisadores da Unicamp

**1. JÁ POSSUI ORCID?**

**É FUNDAMENTAL VINCULAR SUA CONTA À UNICAMP**



# 1. JÁ POSSUI ORCID? VINCULE SUA CONTA À UNICAMP

Acesse [SBU.UNICAMP.BR](http://SBU.UNICAMP.BR) >> Produtos e Serviços >> Tecnologia >> ORCID



Clique em:  Registre-se ou conecte seu ORCID iD

Ou clique aqui: [Vincule seu ORCID à Unicamp](#)

# 1. JÁ POSSUI ORCID? VINCULE SUA CONTA À UNICAMP



ORCID

Entrar ou [Registre-se para um ORCID iD](#)

Conta pessoal  Conta da instituição

Entrar com sua conta ORCID

E-mail ou ORCID iD

E-mail ou ORCID iD

Senha ORCID

Senha ORCID

Entrar

[Esqueceu sua senha? Reinicie aqui](#)

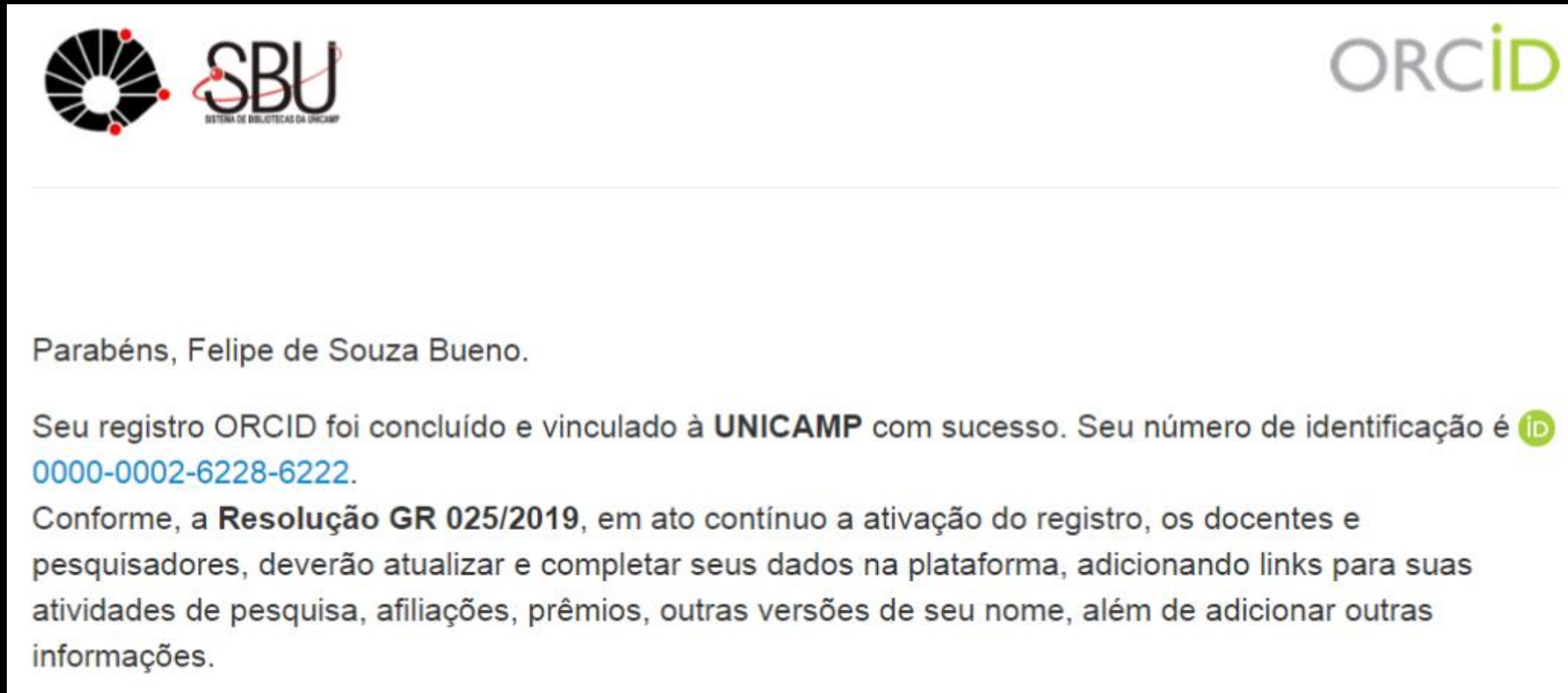
**Informe:**

> **e-mail**

> **senha**

**Clique em "Entrar".**

# 1. JÁ POSSUI ORCID? VINCULE SUA CONTA À UNICAMP




**Mensagem confirmando a vinculação à Unicamp.**

## **2. NÃO POSSUI ORCID?**

**CRIE SUA CONTA JÁ VINCULADA À UNICAMP**

**LEVA POUCOS MINUTOS PARA CRIAR UM CADASTRO**



## 2. AINDA NÃO POSSUI ORCID? CRIE SUA CONTA JÁ VINCULADA À UNICAMP

Acesse [SBU.UNICAMP.BR](http://SBU.UNICAMP.BR) >> Produtos e Serviços >> Tecnologia >> ORCID



Clique em:  Registre-se ou conecte seu ORCID iD

Ou clique aqui: [CRIE seu ORCID vinculado à Unicamp](#)



## 2. AINDA NÃO POSSUI ORCID? CRIE SUA CONTA JÁ VINCULADA À UNICAMP



ORCID

Entrar ou [Registre-se para um ORCID iD](#)

Conta pessoal  Conta da instituição

Entrar com sua conta ORCID

E-mail ou ORCID iD

Senha ORCID

Entrar

**Clique em:  
"Registre-se para  
um ORCID iD"**

## 2. AINDA NÃO POSSUI ORCID? CRIE SUA CONTA JÁ VINCULADA À UNICAMP

Já possui uma ORCID ID ? [Entrar](#)

Per ORCID's [terms and conditions](#) , you may only register for an ORCID ID for yourself.

Nome

Sobrenome *(Optional)*

E-mail primário

Adicional e-mail *(Optional)*

+ Adicionar outro e-mail

Senha




- ✓ 8 or more characters
- ✓ 1 letter or symbol
- ✓ 1 number

Confirmar senha

Visibility settings

Sua ORCID iD se conecta com seu registro ORCID que pode conter links para suas atividades de pesquisa, afiliações, prêmios, outras versões de seu nome e mais. Você controla este conteúdo e quem pode visualizá-lo. [Mais informações sobre configurações de privacidade.](#)

Por padrão, quem pode ver as informações adicionadas a seu Registro ORCID?

-  **Público** (87% of users choose this)
-  **Limitado** (5% of users choose this)
-  **Privado** (8% of users choose this)

Notification settings

ORCID sends email notifications about items related to your account, security, and privacy, including requests from ORCID member organizations for permission to update your record, and changes made to your record by those organizations.


You can also choose to receive emails from us about new features and tips for making the most of your ORCID record.

Please send me quarterly emails about new ORCID features and tips  
To receive these emails, you will also need to verify your primary email address.

After you've registered, you can change your notification settings at any time in the account settings section of your ORCID record.

Termos de Uso

Concordo com a política de privacidade e termos e condições de uso, inclusive concordo com meus dados sendo processados nos EUA e estar acessível publicamente quando marcados como Público.

Não sou um robô   
reCAPTCHA  
Privacidade - Termos

Registrar

Preencha os campos obrigatórios e em "Visibility settings" escolha "Público".

## 2. AINDA NÃO POSSUI ORCID? CRIE SUA CONTA JÁ VINCULADA À UNICAMP

Encontramos os seguintes registros que podem ser você. Sua instituição pode já ter criado um registro ORCID para você.

ORCID iD	E-mail	Nome(s) Próprio(s)	Sobrenome	Afiliações
<a href="https://orcid.org/0000-0002-4858-141X">https://orcid.org/0000-0002-4858-141X</a>		Felipe	de Souza	Argonne National Laboratory, University of California Irvine, Universidade Federal de Santa Catarina
<a href="https://orcid.org/0000-0002-0114-2815">https://orcid.org/0000-0002-0114-2815</a>		Felipe Melo	de Souza	Universidade Federal de Roraima, Universidade Estadual de Maringá - UEM/PR, Centro de Estudos Superiores de Maceió - CESMAC

Not sure whether you already have an ORCID iD? [Contato](#)

Yes, I have an iD - sign in now

Nenhum desses sou eu - ir para o registro

**Caso nenhuma  
das contas seja  
sua, clique em  
"Nenhum desses  
sou eu - ir para o  
registro".**

## 2. AINDA NÃO POSSUI ORCID? CRIE SUA CONTA JÁ VINCULADA À UNICAMP



The screenshot shows an ORCID interface. At the top left is the ORCID logo. To its right, the name 'Felipe de Souza Bueno' and his ORCID iD 'https://orcid.org/0000-0002-1785-0998' are displayed. Below this, it says '(Não é você)' with a question mark icon. The main request is from 'Universidade Estadual de Campinas', which has asked for access to the user's ORCID record. There are three options: 'Atualizar suas informações biográficas', 'Ler informações limitadas de seu registro.' (with a lock icon), and 'Criar ou atualizar suas atividades'. Below these is a disclaimer: 'This application will not be able to see your ORCID password or any other information in your ORCID record with visibility set to Only me. You can manage permission granted to this and other Trusted Organizations in your account settings.' At the bottom, there are two buttons: 'Autorizar' (highlighted in blue) and 'Negar'. A blue arrow points to the 'Autorizar' button.

ORCID

Felipe de Souza Bueno  
<https://orcid.org/0000-0002-1785-0998>

(Não é você)

**Universidade Estadual de Campinas**  
pediu o seguinte acesso ao seu Registro ORCID

Atualizar suas informações biográficas  
Ler informações limitadas de seu registro.  
Criar ou atualizar suas atividades

This application will not be able to see your ORCID password or any other information in your ORCID record with visibility set to Only me. You can manage permission granted to this and other Trusted Organizations in your account settings.

Autorizar

Negar

**Clique em  
"Autorizar".**


## 2. AINDA NÃO POSSUI ORCID? CRIE SUA CONTA JÁ VINCULADA À UNICAMP



ORCID

Clique no link para acessar seu ORCID

Parabéns, Felipe de Souza Bueno.

Seu registro ORCID foi concluído e vinculado à **UNICAMP** com sucesso. Seu número de identificação é  [0000-0002-1785-0998](#).

Conforme, a **Resolução GR 025/2019**, em ato contínuo a ativação do registro, os docentes e pesquisadores, deverão atualizar e completar seus dados na plataforma, adicionando links para suas atividades de pesquisa, afiliações, prêmios, outras versões de seu nome, além de adicionar outras informações.

Voltar

(este botão faz voltar para a página do SBU)

## 2. AINDA NÃO POSSUI ORCID? CRIE SUA CONTA JÁ VINCULADA À UNICAMP

### Por favor, valide seu endereço de e-mail!

Utilize todo o potencial de seu ORCID iD! Valide seu endereço de e-mail primário para acessar todas as nossas funções de edição.

Para validar seu e-mail agora, clique no link na mensagem que enviamos para

**fbueno@unicamp.br**

Precisa de ajuda? Visite nosso [banco de conhecimento](#) ou entre em contato com [support@orcid.org](mailto:support@orcid.org).

Enviar e-mail de validação novamente

Cancelar

## Exemplo de e-mail de verificação



Obrigado por registrar seu identificador ORCID. Verifique seu endereço de e-mail para concluir seu registro e tenha acesso para editar manualmente seu registro ORCID. Clique no link a seguir e faça o login no seu registro ORCID. Se você não conseguir clicar no link, copie-o e cole-o na barra de endereços do seu navegador.

Verifique seu endereço de e-mail

<https://orcid.org/verify-email/K0xGUmlyMUcyRHBUYjZNVVJEZWIXT0tEak9CemdCR3p4cFZKTjFQcktjbWx1TGkrSVZsS0VUQ0VldzYwQ1k0YQ?lang=pt>

Seu identificador ORCID de dezesseis dígitos é 0000-0002-1785-0998, e sua ORCID iD completa e o link para seu registro público são <https://orcid.org/0000-0002-1785-0998>

### Próximos passos:


#### 1. Adicionar mais informações em seu Registro ORCID

Acessar seu registro ORCID em <https://orcid.org/my-orcid> e adicione mais informações ao seu registro. Se ainda não o fez, recomendamos que você adicione mais de um endereço de e-mail à sua conta, pois nosso sistema verifica nomes e endereços de e-mail para evitar a criação de registros duplicados.

Financiadores, editores, universidades e outros usam as informações contidas em seu registro ORCID para ajudar a diminuir a manutenção de registros que solicitam de você. Aumente a quantidade de informações que você pode compartilhar desta forma ao adicionar em seu registro outros nomes pelos quais você é conhecido, informações profissionais como sua afiliação, biografia e palavras-chave, itens de financiamento que você recebeu e trabalhos que tenha criado para as quais você fez contribuições.

# **3. PREENCHA E ATUALIZE SEU ORCID**

**ALIMENTE SEUS DADOS E TORNE SEU ORCID COMPLETO**



### 3. PREENCHA E ATUALIZE SEU ORCID? ALIMENTE SEUS DADOS

**Felipe de Souza Bueno**

**ORCID iD**  
<https://orcid.org/0000-0002-1785-0998>  
Visualizar a versão pública

Gerenciar Conta Proxy >

Exiba seu iD em outros sites ?

Visualização de impressão do registro público ?

Obtenha um Código QR para seu iD ?

**Também conhecido como**  
Bueno, F. S., Bueno, Felipe de S., Bueno, F. S., 1988-

**País**  
Brasil

**Palavras-Chave**

**Websites**

**Outras IDs**

**E-mails**  
fbueno@unicamp.br  
felipebueno@ft.unicamp.br

No menu da esquerda, clique no ícone "lápis" e preencha:

- **Outras versões do nome**
- **País**
- **Palavras-chave relacionadas ao seu campo de pesquisa**
- **Websites (sites, Currículo Lattes, etc.)**
- **Outras IDs (ScopusID, etc., não é possível inserir manualmente)**
- **E-mails**



### 3. PREENCHA E ATUALIZE SEU ORCID? ALIMENTE SEUS DADOS

## EDITAR E-MAILS

Meu(s) endereço(s) de e-mail

fbueno@unicamp.br ✎	E-mail primário	Verificado	  
felipecbueno@ft.unicamp.br ✎	Definir primário	Verificado	  

Adicionar outro e-mail

De acordo com os termos de uso do ORCID, você somente pode adicionar endereços de e-mail que controle. Um e-mail será enviado imediatamente ao endereço adicionado para pedir que o endereço seja verificado.

[Fechar](#)

Em todos os campos do ORCID, você terá opção de ocultar informações, como seus e-mails por exemplo.





Caso queira deixá-los invisíveis, na edição basta selecionar o "cadeado".

### 3. PREENCHA E ATUALIZE SEU ORCID? ALIMENTE SEUS DADOS

7.218.074 ORCID iDs e contando. [Veja mais...](#)

**Biografia** ⓘ

Preencha sua biografia (campo semelhante ao Lattes)



**Preencha sua Biografia.**

**Este campo é semelhante ao existente no Currículo Lattes.**

### 3. PREENCHA E ATUALIZE SEU ORCID? ALIMENTE SEUS DADOS

The screenshot shows the 'Emprego' (Employment) section of an ORCID profile. At the top, there is a header with a dropdown arrow, 'Emprego (3)', and a question mark icon. To the right of the header is a button labeled '+ Adicionar emprego' (highlighted with a red box) and a 'Classificar' button with a sort icon. Below the header, there are three employment entries, each with a title, dates, location, and role. Each entry also includes a 'Fonte' (Source) and a 'Fonte preferida' (Preferred Source) star icon. The entries are:

- Universidade Estadual de Campinas: Limeira, SP, BR  
2014-10 a presente | Bibliotecário (Faculdade de Tecnologia)  
Employment  
Fonte: Felipe de Souza Bueno
- Universidade Estadual Paulista Júlio de Mesquita Filho: São José dos Campos, SP, BR  
2013-02 a 2014-09 | Bibliotecário (Instituto de Ciência e Tecnologia)  
Employment  
Fonte: Felipe de Souza Bueno
- Anhanguera Educacional Ltda: Valinhos, São Paulo, BR  
2010-05 a 2013-01 | Bibliotecário de Sistemas (Central)  
Employment  
Fonte: Felipe de Souza Bueno

**Clique em "Adicionar emprego" para inserir informações de emprego.**

**IMPORTANTE**  
**Use sempre a forma em português:**  
**"Universidade Estadual de Campinas".**

### 3. PREENCHA E ATUALIZE SEU ORCID? ALIMENTE SEUS DADOS

Education and qualifications (2) ?

+ Add qualification + Adicionar educação ↑↓ Classificar

Cambridge English Language Assessment Brazil: Sao Paulo, São Paulo, BR  
2013 a 2014 | B2 First (vitalício)  
Qualification  
Fonte: Felipe de Souza Bueno ★ Fonte preferida

Universidade Estadual Paulista Júlio de Mesquita Filho: Marília, SP, BR  
2006 a 2009 | Biblioteconomia  
Education  
Fonte: Felipe de Souza Bueno ★ Fonte preferida

**Clique nos botões para adicionar informações sobre educação e qualificações.**

### 3. PREENCHA E ATUALIZE SEU ORCID? ALIMENTE SEUS DADOS

▼ Invited positions and distinctions (0) ?

+ Add invited position + Add distinction ↑↓ Classificar

You haven't added information to this section yet; add a distinction or an invited position now

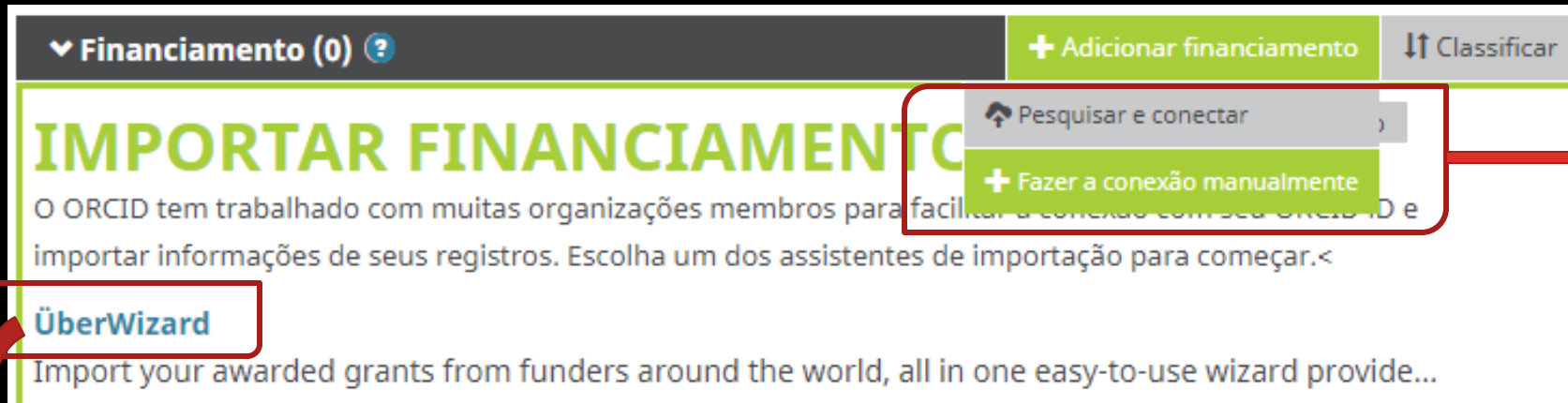
▼ Membership and service (0) ?

+ Add service + Add membership ↑↓ Classificar

You haven't added information to this section yet; add a membership or a service now

É possível adicionar informações sobre prêmios recebidos, participação em associações, serviços prestados, etc.

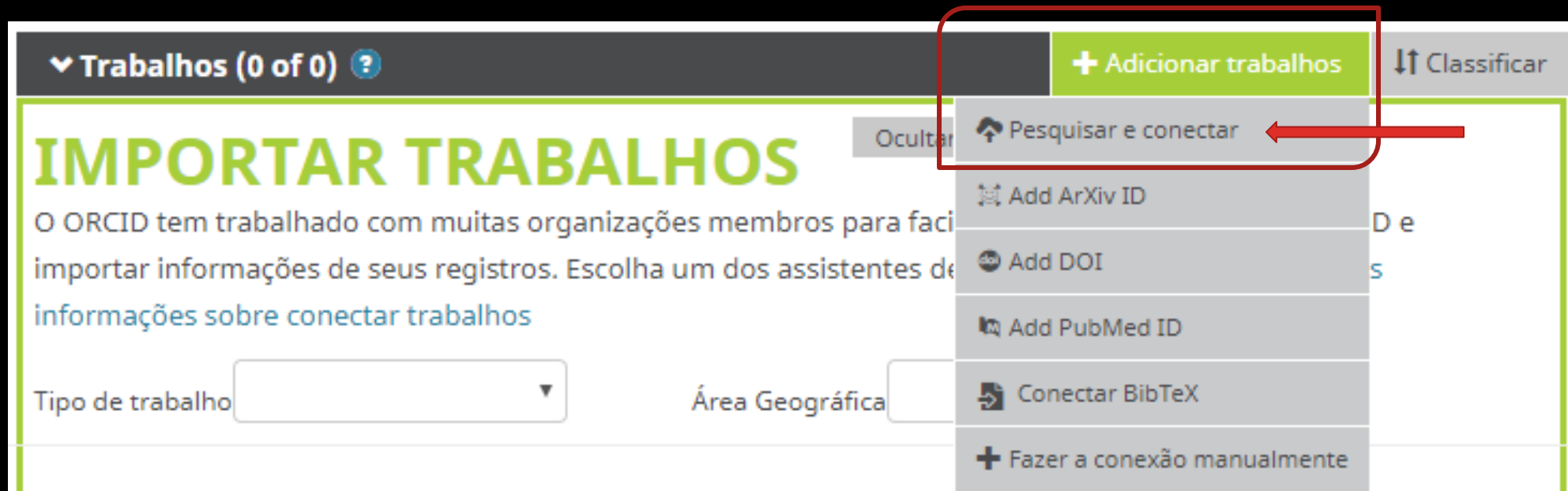
### 3. PREENCHA E ATUALIZE SEU ORCID? ALIMENTE SEUS DADOS



**“Pesquisar e conectar” para abrir opções (assistente), ou “Fazer a conexão manualmente” para incluir de maneira livre um financiamento.**

**Ao clicar neste assistente, após autorizá-lo, você terá opção de buscar pelo seu nome ou nome do projeto. Ao localizar financiamentos, basta importar para seu ORCID.**

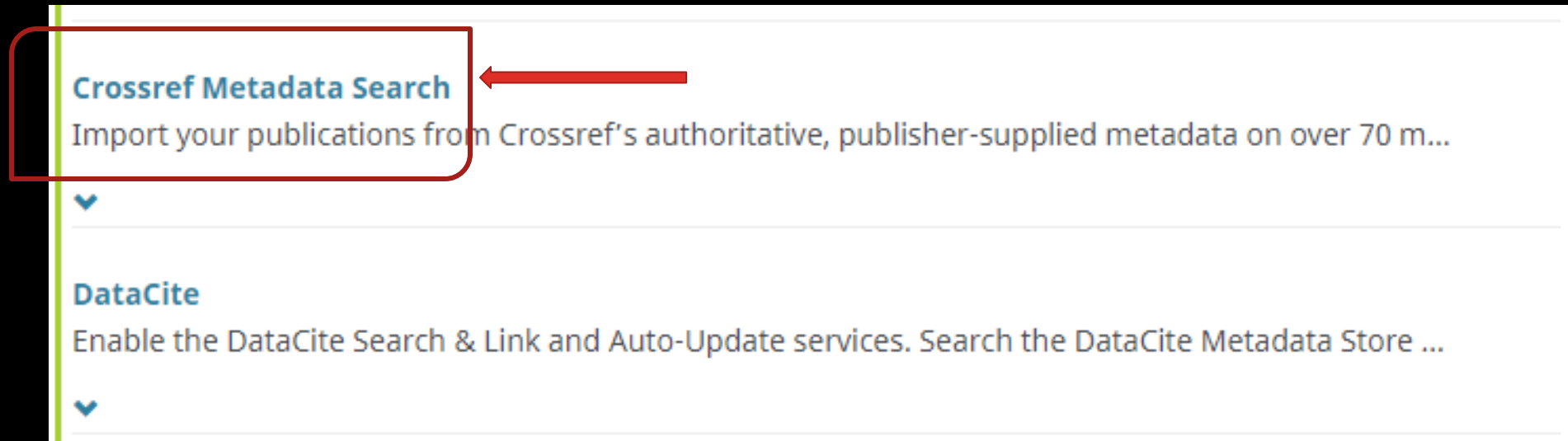
### 3. PREENCHA E ATUALIZE SEU ORCID? ALIMENTE SEUS DADOS



**Existem diversas formas para adicionar seus trabalhos.**

**Além de "Fazer a conexão manualmente", você pode acionar o botão "Pesquisar e conectar".**

### 3. PREENCHA E ATUALIZE SEU ORCID? ALIMENTE SEUS DADOS



**Será exibida uma lista de instituições confiáveis.**

**Será necessário clicar em cada uma que tiver interesse para conceder autorização.**

**Vamos exemplificar com "Crossref" (agência de registro do DOI).**



### 3. PREENCHA E ATUALIZE SEU ORCID? ALIMENTE SEUS DADOS



**Clique no botão "Autorizar".**

**Em cada instituição que tiver interesse de autorizar, terá de realizar este passo.**

### 3. PREENCHA E ATUALIZE SEU ORCID? ALIMENTE SEUS DADOS



The screenshot shows a search result for 'Felipe de Souza Bueno'. The search bar at the top contains the name and a magnifying glass icon. To the right of the search bar is a 'Help' link and a profile icon with the name 'Felipe de Souza Bueno'. Below the search bar, there are sorting options: 'SORT BY: RELEVANCE PUBLICATION YEAR' and a page indicator 'PAGE 1 OF 4,820,696 RESULTS'. The main entry is for a 'Sensor de força utilizando fiber taper' published in 2016 in 'Anais do IX Congresso Nacional de Engenharia Mecânica'. The author is listed as 'Felipe Bueno Hernandez'. At the bottom of the entry, there is a DOI link 'https://doi.org/10.20906/cps/con-2016-0015', an 'Actions' dropdown menu, and a button labeled 'ADD TO ORCID' with a small 'iD' icon. A red box highlights the 'ADD TO ORCID' button, and a red arrow points to it from the right.

**Você será levado à interface da Crossref, com resultados de uma busca com seu nome.**

**Na lista, se identificar publicações que sejam suas, clique em "Add to ORCID".**

### 3. PREENCHA E ATUALIZE SEU ORCID? ALIMENTE SEUS DADOS

▼ Trabalhos (50 of 121)

↕ Classificar

Indexação de periódicos na área de Educação

Figshare

2019-06-11 | conference-paper

DOI: 10.6084/m9.figshare.8285999

DOI: 10.6084/m9.figshare.8285999.v1

Fonte: Gildenir Carolino Santos

★ Fonte preferida

Editorial

Revista Internacional de Educação Superior

2019-05-28 | journal-article

DOI: 10.20396/riesup.v5i0.8655522

Fonte: Crossref

★ Fonte preferida

Exemplo ORCID de Gildenir Carolino dos Santos

**Os trabalhos serão adicionados ao seu ORCID.**

[ORCID] Santos, Gildenir Carolino você tem 1 novas notificações Entrada x

update@notify.orcid.org  
para gilbfe

**ORCID**

Olá Santos, Gildenir Carolino,

Você tem 1 new notificação em sua caixa de entrada ORCID - consulte o resumo abaixo. Visite sua Caixa de entrada ORCID para agir ou ver mais detalhes.

🔄 Crossref recentemente atualizou trabalhos em seu registro ORCID. (2017-03-15)

[Ver detalhes em sua caixa de entrada ORCID](#)

Você recebeu esta mensagem por ter optado receber semanalmente notificações em sua caixa de entrada sobre seu registro ORCID. [Saiba mais sobre como a Caixa de entrada funciona.](#)

Você pode ajustar a frequência de e-mails e as preferências de assinatura em suas [configurações da conta](#).

[preferências de e-mail](#) | [política de privacidade](#) | ORCID, Inc. | 10411 Motor City Drive, Suite 750, Bethesda, MD 20817, USA | [ORCID.org](#)

**Deste ponto em diante, as instituições autorizadas atualizarão seu ORCID automaticamente.**

**Você será notificado por e-mail (exemplo acima).**

### 3. PREENCHA E ATUALIZE SEU ORCID? ALIMENTE SEUS DADOS

Exportar resultados

Formato de exportação:

RIS (para EndNote, ProCite, Reference Manager, RefWorks, Citavi, etc.)

BibTeX

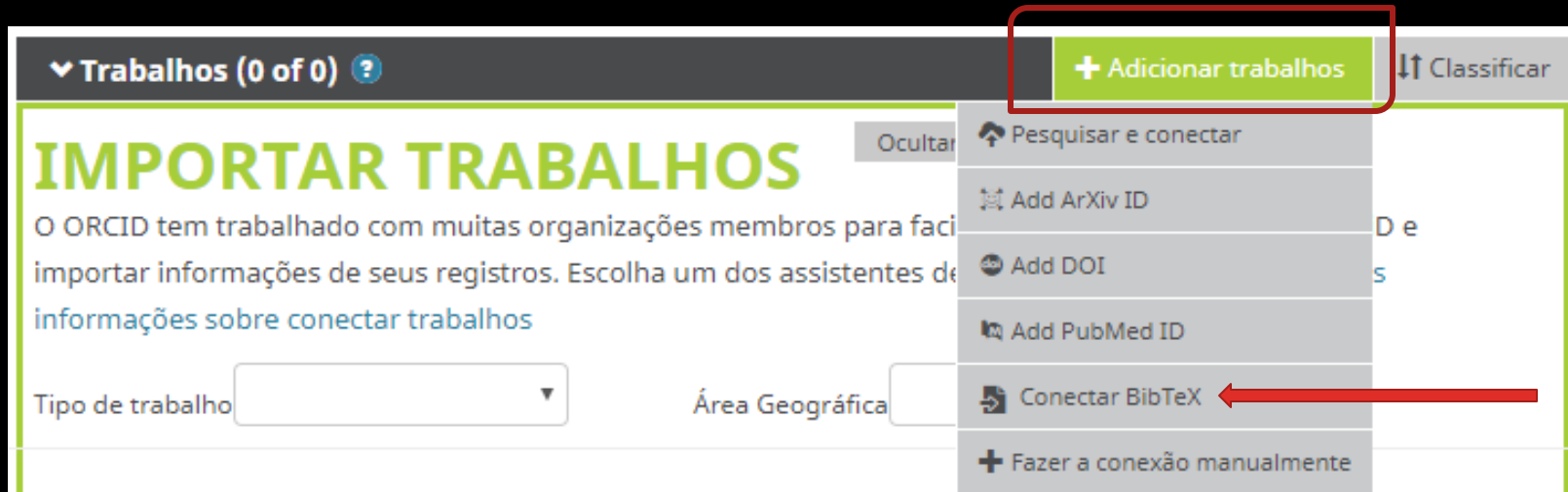
Citação

CSV (para Excel, etc)

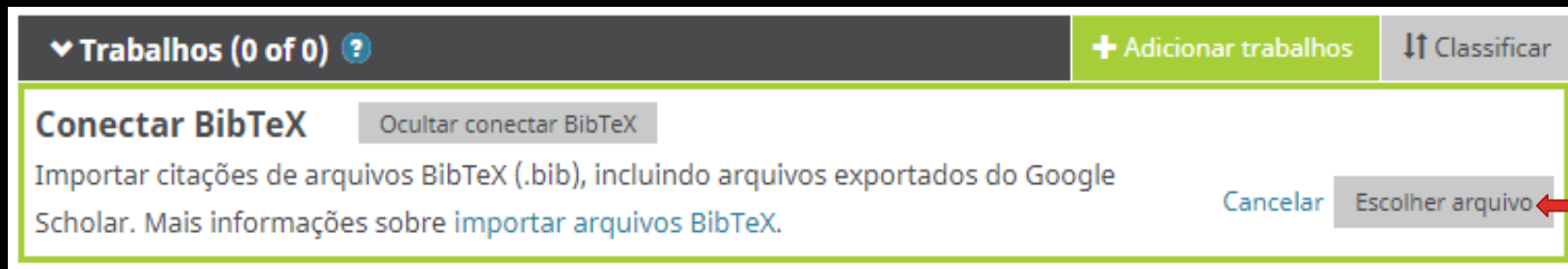
**Para importar para o ORCID seus trabalhos de bases de dados (Google Scholar, Scielo, etc.):**

- **Faça a busca, localize e selecione;**
- **Localize na interface a opção "exportar";**
- **Escolha "BibTeX";**
- **Salve o arquivo no computador.**

### 3. PREENCHA E ATUALIZE SEU ORCID? ALIMENTE SEUS DADOS



No ORCID, clique em "Adicionar trabalhos" e em "Conectar BibTeX".



Depois clique em "Escolher arquivo" para localizar o arquivo .bib que você salvou.

Os trabalhos serão importados.

### 3. PREENCHA E ATUALIZE SEU ORCID? ALIMENTE SEUS DADOS

Trabalhos (0 of 0) ?

+ Adicionar trabalhos

Classificar

## IMPORTAR TRABALHOS

Ocultar

Pesquisar e conectar

Add ArXiv ID

Add DOI

Add PubMed ID

Conectar BibTeX

+ Fazer a conexão manualmente

Tipo de trabalho

Área Geográfica

**Estas são as duas formas de importação manual.**

**As instituições autorizadas na opção "Pesquisar e conectar" atualizarão automaticamente seu ORCID.**

### 3. PREENCHA E ATUALIZE SEU ORCID? ALIMENTE SEUS DADOS



No canto superior direito, você pode acessar "Configurações da Conta".

Em "Indivíduos confiáveis", busque o e-mail [fbueno@unicamp.br](mailto:fbueno@unicamp.br) e adicione.

#### Indivíduos confiáveis

Procurar usuários ORCID para adicionar como indivíduos confiáveis.

Adicionar um bibliotecário como indivíduo confiável é uma recomendação, não é obrigatório.

### **3. PREENCHA E ATUALIZE SEU ORCID? ALIMENTE SEUS DADOS**

**Quer saber como conectar seu ORCID com as Plataformas Sucupira e Lattes?**

**Acesse o link abaixo e veja os tutoriais em vídeo:**

<https://www.conectibrasil.org/conecti-brasil-e-orcid/>



# ORCID

**Identificador digital de autoria**

**Felipe de Souza Bueno**  
**Bibliotecário**

**fbueno@unicamp.br**

**Biblioteca Unificada FT/CTL**  
**Sistema de Bibliotecas da Unicamp**

Em caso de dúvidas,  
escreva para:

[biblioteca@ft.unicamp.br](mailto:biblioteca@ft.unicamp.br)