

Ranking Iberoamericano de Instituciones de
Educación Superior 2017

SIR IBER 2017

SCImago Institutions Rankings



©SCImago Research Group

RANKING IBEROAMERICANO DE
INSTITUCIONES DE EDUCACIÓN SUPERIOR
2017

SCImago Research Group

Director

Dr. Félix De-Moya-Anegón

Coordinador

Estefanía Herrán-Páez

Equipo de Investigación SCImago Research Group

- Atilio Bustos-González
- Elena Corera-Álvarez
- Gerardo Tibaná-Herrera

SCImago Lab

<http://www.scimagolab.com>

SCImago Institutions Ranking

<http://www.scimagoir.com>

SCImago Journal and Country Rank

<http://www.scimagojr.com>

Fuente de Datos: Scopus®

© SCImago Research Group, 2017

Citación:

De-Moya-Anegón, Félix; Herrán-Páez, Estefanía; Bustos-González, Atilio; Corera-Álvarez, Elena; Tibaná-Herrera, Gerardo (2017). *Ranking Iberoamericano de instituciones de educación superior. SIR IBER 2017*. Barcelona, España: Ediciones Profesionales de la Información SL.

ISBN: 978 84 697 6288 2



Esta obra se distribuye bajo una licencia Creative Commons Atribución, No Comercial, Sin Obras Derivadas 4.0 Internacional, usted es libre de compartir, distribuir, exhibir o implementar sin permiso alguno. Se exige la Atribución o Citación de la obra en cualquier uso que se le dé. No se permite su uso comercial alguno salvo los costos que se puedan acarrear por su impresión, fotocopiado o reproducción a papel. No se permite la realización de obras derivadas.

SIR IBER 2017 by SCImago Research Group is licensed under a Creative Commons Attribution-NonCommercial-NoDerivatives 4.0 International License. To view a copy of this license, visit https://creativecommons.org/licenses/by-nc-nd/4.0/deed.es_ES or send a letter to Creative Commons, PO Box 1866, Mountain View, CA 94042, California, USA.

Contenido

Resumen ejecutivo	4
Introducción	4
Metodología	6
Criterios de inclusión	6
Factores de medición	6
Investigación	6
Innovación	7
Impacto Social	7
Indicadores	8
Análisis comparativo de Resultados – SIR IBER 2017	10
Referencias	14
Anexos	16
Tabla de datos	16
Listado de instituciones clasificadas en el SIR IBER 2017	17

Resumen ejecutivo

El *SCImago Institutions Rankings* de Iberoamérica (**SIR IBER**) es una clasificación de las Instituciones de Educación Superior basada en la producción científica de los últimos 5 años, que sirve de instrumento para facilitar el análisis, la toma de decisiones y el diseño de hojas de ruta para el desarrollo y fortalecimiento de la investigación en las instituciones de educación superior de la región. Para la clasificación a nivel Iberoamérica se incluyen instituciones que hayan publicado al menos 1 trabajo en revistas indexadas en Scopus en el último quinquenio.

En esta edición se encuentran en la clasificación 1.607 instituciones iberoamericanas. Brasil sigue siendo el país con mayor número de instituciones; España y Brasil concentran más del 50% de la producción científica; Brasil y Colombia tienen el mayor número de instituciones presentes en esta clasificación.



Introducción

El crecimiento exponencial de investigadores ha permitido que la producción científica esté adicionando al conocimiento mundial alrededor de 2 millones de trabajos científicos por año (UNESCO, 2015). Estos trabajos se presentan en forma de artículos científicos, actas de conferencias y patentes. El acceso, identificación y reconocimiento de tales trabajos permite evaluar la investigación y la innovación, de la que se desprende información valiosa sobre el desempeño de las instituciones y países que los generan.

Para la evaluación de la investigación es de vital importancia contar con múltiples indicadores bibliométricos discutidos y aceptados por la comunidad científica y que cuenten con un sólido sustento metodológico (Van Raan, 2004) (Moed, 2005) (Waltman, 2016). La bibliometría contribuye a determinar el desempeño, calidad y pertinencia de la producción científica, utilizando indicadores de citación como evidencia.

El análisis del conjunto de indicadores de evaluación de la investigación es un insumo de gran valor para la toma de decisiones en el desarrollo de políticas públicas e institucionales y para la construcción de hojas de ruta en investigación que contribuyan al mejoramiento continuo de las instituciones que buscan administrar eficientemente sus recursos en pro de la calidad, el prestigio

y mejores estudiantes e investigadores (Bornmann, Mutz, Neuhaus, & Daniel, 2008) (Moed, 2009) (UNESCO, 2015).

En los últimos años se han sumado otros tipos de mediciones como la citación en patentes e indicadores basados en la visibilidad web. Al unir los enfoques de producción científica, de innovación y de impacto social, se puede contar con una evaluación integral y con componentes relativos que enriquecen la medición del impacto y hace visibles nuevos usos de la información (Bornmann, 2017) (Wilsdon, y otros, 2015) .

El SIR permite conocer el desempeño de diferentes instituciones en materia de investigación

Desde el año 2009 **SCImago Research Group** desarrolla el **SCImago Institutions Rankings (SIR)** como una herramienta de análisis para los procesos de evaluación y mejoramiento continuo de las instituciones. El SIR se publica en dos categorías: A) El **SIR World** que muestra la actividad científica en el mundo y B) el **SIR IBER** que muestra la actividad científica exclusivamente de España, Portugal y los países de Latinoamérica.

El SIR World brinda una clasificación de instituciones mediante el establecimiento de un indicador compuesto basado en el desempeño de la investigación, los productos de innovación y el impacto social medido por su visibilidad web; esto permite caracterizar las instituciones en términos de su aporte científico, económico y social.

El SIR IBER clasifica las instituciones de educación superior en Iberoamérica que hayan publicado al menos un trabajo en revistas científicas indexadas en Scopus en los últimos 5 años.

Metodología

SCImago Research Group (SRG) ha desarrollado una metodología para la construcción y representación del indicador compuesto que clasifica las instituciones en el SIR World¹:

- Definición e identificación única de instituciones, ya que existen múltiples inconvenientes en la normalización de instituciones por la ambigüedad de sus nombres en la afiliación institucional. Las actividades típicas de esta tarea incluyen la fusión de la institución o los cambios de segregación y denominación. También se han incluido las instituciones que en cada país son consideradas como instituciones de educación superior, lo cual permite tener una mirada amplia del sector en la región.

¹ Más información: <http://www.scimagoir.com/methodology.php>

- Atribución de publicaciones y citas a cada institución. Se tiene en cuenta la afiliación institucional de cada autor, asignando afiliaciones múltiples según corresponda e identificando múltiples documentos con el mismo DOI y/o título.
- Agrupación jerárquica de instituciones. Aquellas instituciones que cuentan con afiliaciones a otras instituciones o centros de investigación en su estructura o fuera de ella, se han agrupado para reflejar su capacidad de producción científica.
- Agrupación de instituciones por sector. Las instituciones se han agrupado en los sectores de Educación Superior, Gobierno, Salud, Sector privado y otros.
- Establecimiento de la escala del SIR. Normalización de valores en una escala de 0 a 100 para fines comparativos. Esta normalización se realiza con base en el número máximo de la categoría.

Para los propósitos de la clasificación, el cálculo se genera cada año a partir de los resultados obtenidos durante un período de cinco años que termina dos años antes de la edición de la clasificación. Por ejemplo, en 2017, los resultados utilizados son los del período de cinco años 2011-2015. La única excepción es el factor de impacto social que sólo puede ser calculado para el último año.

Para el SIR IBER, se utiliza únicamente el indicador *Output* cuyo cálculo y descripción se muestran más adelante en este documento.

Criterios de inclusión

El **SIR World** incluye instituciones de todos los países y sectores que hayan publicado como mínimo 100 documentos en revistas indexadas en Scopus² en el último año del periodo de estudio. Por su parte, el **SIR IBER** incluye únicamente Instituciones de Educación Superior que tengan por lo menos 1 documento publicado en revistas indexadas en Scopus a lo largo del quinquenio analizado.

Factores de medición

Constituyen una mirada integral al desempeño de la actividad de investigación de una institución, observando la capacidad de producción científica, su vínculo con el sector productivo y su difusión y fortalecimiento a través de buenas prácticas en la comunicación científica basada en web. Estos factores son:



Investigación

Se construye con base en la capacidad institucional de generar productos científicos y difundirlos a través de canales reconocidos de comunicación científica. Si bien tiene en cuenta la cantidad de trabajos producidos en el periodo establecido, el factor es más fuerte en la medida del aporte institucional de dichos trabajos en el ámbito científico mundial, en relación con la Excelencia y Liderazgo y el impacto normalizado.

² <http://www.scopus.com>

La fuente utilizada para el cálculo de los indicadores de este factor es Scopus. Constituye el **50%** del indicador compuesto.



Innovación

Se refiere a la capacidad institucional de generar o contribuir al desarrollo de patentes, a partir del número y el porcentaje de las citaciones de sus trabajos en el registro de patentes.

La fuente utilizada para el cálculo de los indicadores de este factor es Patstat³. Constituye el **30%** del indicador compuesto.



Impacto Social

Examina los esquemas de publicación en la web de la información científica que contribuyen a aumentar la visibilidad y la reputación institucional. Los indicadores de este factor, a diferencia de los demás indicadores, se calcula para los resultados obtenidos en el último año.

Las fuentes utilizadas para el cálculo de los indicadores de este factor son Google y Ahrefs⁴.

Constituye el **20%** del indicador compuesto.

La figura 1 muestra en detalle el indicador compuesto a través de los factores mencionados con su respectivo puntaje:



Figura 1. Factores y puntaje de los indicadores que constituyen el SIR

³ <http://www.epo.org>

⁴ <https://ahrefs.com>

Investigación

13%

Excellence with Leadership (EwL). Porcentaje de producción de una institución cuyo autor de correspondencia pertenece a esa institución y además se encuentra dentro del 10% de trabajos más citados en su categoría de conocimiento.

Refleja la capacidad de una institución para liderar investigación de alta calidad (De-Moya-Anegón, Guerrero-Bote, & Bornmann, The research guarantors of scientific papers and the output counting: a promising new approach, 2013).

- Es un indicador independiente del tamaño de la organización.

13%

Normalized Impact (NI). El impacto normalizado se calcula sobre la producción de liderazgo de la institución de acuerdo con la metodología "[Item oriented field normalized citation score average](#)" del Instituto Karolinska⁵.

Este indicador refleja el impacto del conocimiento generado por una institución al interior de la comunidad científica internacional.

- La normalización de los valores de citación se realiza a nivel individual para cada artículo.
- Los valores expresados en números decimales toman como punto central la media mundial de impacto (1). Así, si una institución tiene un NI de 0,8 quiere decir que su producción se cita un 20% por debajo del promedio mundial. Por el contrario, una institución que tiene un NI de 1,3 significa que su producción se cita un 30% por encima del promedio mundial de citación (Rehn & Kronman, 2008) (González-Pereira, Guerrero-Bote, & De-Moya-Anegón, 2010) (Guerrero-Bote & De-Moya-Anegón, 2012).
- Es un indicador independiente del tamaño de la organización.

8%

Output (O). Es el número total de documentos publicados por la institución en revistas indexadas en Scopus.

Este indicador muestra la capacidad de una institución para publicar en revistas científicas (Romo-Fernández, López-Pujalte, Guerrero-Bote, & De-Moya-Anegón, 2011) (OCDE & SCImago Research Group, 2015).

⁵ <https://kib.ki.se/en/publish-analyse/bibliometrics#header-6>

- Es un indicador dependiente del tamaño de la organización.

5%

Scientific talent pool (STP). Representa el número de autores diferentes de una misma institución que han participado en el total de trabajos publicados.

Refleja el número de investigadores activos con los que cuenta la institución y, en consecuencia, el tamaño de su fuerza de trabajo.

- Es un indicador dependiente del tamaño de la organización.

5%

Leadership (L). Porcentaje de trabajos publicados por una institución cuyo investigador principal pertenece a esa institución.

Refleja la capacidad de una institución para liderar proyectos de investigación (De-Moya-Anegón, 2012).

- Se considera como investigador principal al autor de correspondencia del trabajo publicado.
- Es un indicador independiente del tamaño de la organización.

2%

International Collaboration (IC). Porcentaje de la producción de una institución donde la afiliación institucional de los autores corresponde a instituciones diferentes y, al menos una de ellas, es de un país distinto.

Este indicador permite conocer la capacidad de una institución para crear redes de colaboración científica (Guerrero-Bote, Olmeda-Gómez, & De-Moya-Anegón, 2013) (Lancho-Barrantes, Guerrero-Bote, & De-Moya-Anegón, 2013) (Chinchilla-Rodríguez, Benavent-Pérez, De-Moya-Anegón, & Miguel, 2012).

- Los valores se computan sobre el número de publicaciones que incluyen más de un país en el campo afiliación.
- Es un indicador independiente del tamaño de la organización.

2%

High Quality Publications (Q1). Porcentaje de trabajos de una institución publicados en las revistas que se ubican en el 25% más alto de cada categoría de conocimiento según el indicador establecido en el **SCImago Journal Rank** (Miguel, Chinchilla-Rodríguez, & De-Moya-Anegón, 2011).

Se considera como el reflejo de la capacidad institucional para alcanzar un nivel de impacto esperado alto.

- Es un indicador independiente del tamaño de la organización.

2%

Excellence (Exc). Porcentaje de la producción científica de una institución que se encuentra dentro del 10% de trabajos más citados en su respectivo campo científico.

Es una medida del desempeño de alta calidad de las instituciones. (Bornmann, De-Moya-Anegón, & Leydesdorff, 2012) (Bornmann, Stefaner, De-Moya-Anegón, & Mutz, 2014).

- Es un indicador independiente del tamaño de la organización.

Innovación

25%

Innovative Knowledge (IK). Número de publicaciones de una institución citadas en patentes.

Este indicador demuestra la capacidad de la institución para generar conocimiento que contribuya a la creación de nuevas tecnologías e invenciones, por lo que no solo es susceptible de tener valor comercial, sino que también puede generar un impacto social en el corto plazo (Wilsdon, y otros, 2015) (Chinchilla-Rodríguez & De-Moya-Anegón, 2015).

- El valor final ha sido normalizado en una escala 0.
- Es un indicador dependiente del tamaño de la organización.

5%

Technological Impact (TI). Porcentaje de publicaciones de una institución citadas en patentes.

- Este porcentaje se calcula únicamente considerando el total de publicaciones de las áreas citadas en patentes. Estas áreas son: Agricultural and Biological Sciences; Biochemistry, Genetics and Molecular Biology; Chemical Engineering; Chemistry; Computer Science; Earth and Planetary Sciences; Energy; Engineering; Environmental Science; Health Professions; Immunology and Microbiology; Materials Science; Mathematics; Medicine; Multidisciplinary; Neuroscience; Nursing; Pharmacology, Toxicology and Pharmaceutics; Physics and Astronomy; Social Sciences; Veterinary.
- Es un indicador independiente del tamaño de la organización.

Impacto Social

15%

Domain's inbound links (IL). Número de enlaces entrantes al dominio de una institución de acuerdo con Ahrefs.

Este indicador permite medir la capacidad de producir contenido de interés, mediante la medición de la difusión de dichos contenidos por parte de terceros.

- Es un indicador dependiente del tamaño de la organización.

5%

Web size (WS). Número de páginas web asociadas a la URL de la institución de acuerdo con la información de Google (Aguillo, Bar-Ilan, Levene, & Ortega, 2010).

Determina la capacidad institucional para producir contenido en múltiples formatos y a través de los canales disponibles.

- Es un indicador dependiente del tamaño de la organización.

Análisis comparativo de Resultados – SIR IBER 2017

Desde 2009 hasta 2017 se han sumado 230 instituciones de educación superior a esta clasificación, contando en esta edición con un total de 1.607 organizaciones que publican en revistas científicas indexadas en Scopus (Figura 2). En los últimos 2 años se nota una leve disminución de 23 instituciones, comparado con las 1.630 instituciones iberoamericanas registradas en la clasificación mundial en 2015⁶.

En su conjunto, Iberoamérica representa el 21,7% de las instituciones clasificadas en el *SIR World*, 2,2% más que las que representa Latinoamérica. La evolución de Iberoamérica y Latinoamérica es bastante similar a lo largo del tiempo, aunque el incremento de Latinoamérica es ligeramente mayor con un 17,4% para el quinquenio observado (2011-2015) (Figura 3).

⁶ Estos datos tienen pequeñas variaciones con respecto a los informes de años anteriores del SIR IBER, debido a la permanente actualización de información que se realiza sobre las bases de datos en las que se basa el informe.

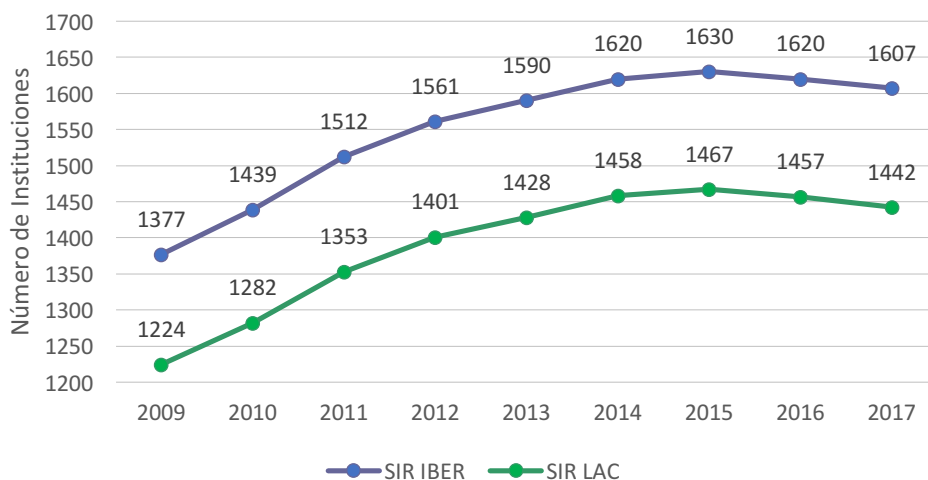


Figura 2. Evolución del número de instituciones por año. **Fuente:** SCImago Research Group

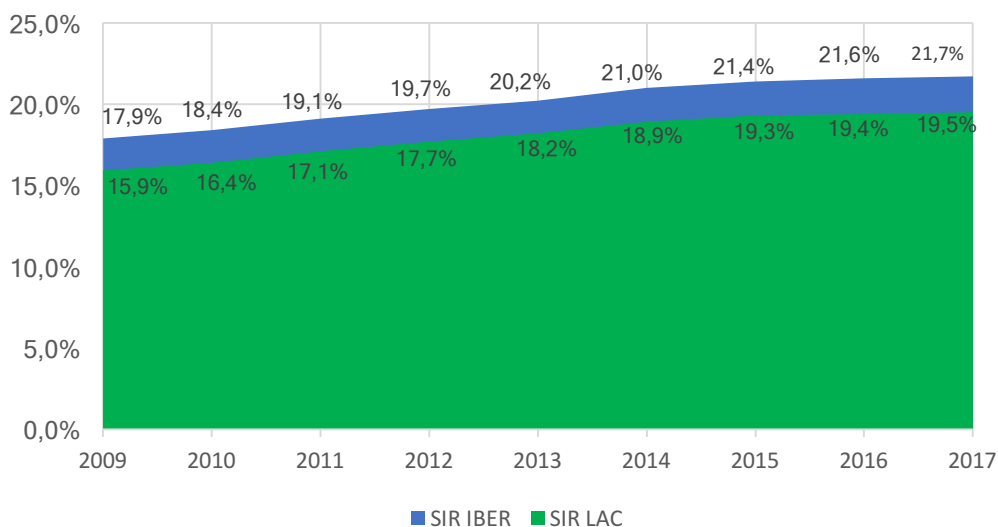


Figura 3. Evolución de la participación de las instituciones de educación superior iberoamericanas y latinoamericanas en el SIR World. **Fuente:** SCImago Research Group

De manera similar a los resultados del [SIR IBER 2016](#), en 2017 se evidencia una concentración de instituciones en pocos países. Con respecto al número de instituciones por país, el 65% de las instituciones se ubican en 5 países de América Latina: Brasil (28%), México (18%); Colombia (9%), Argentina (6%) y Perú (4%) (Figura 4).

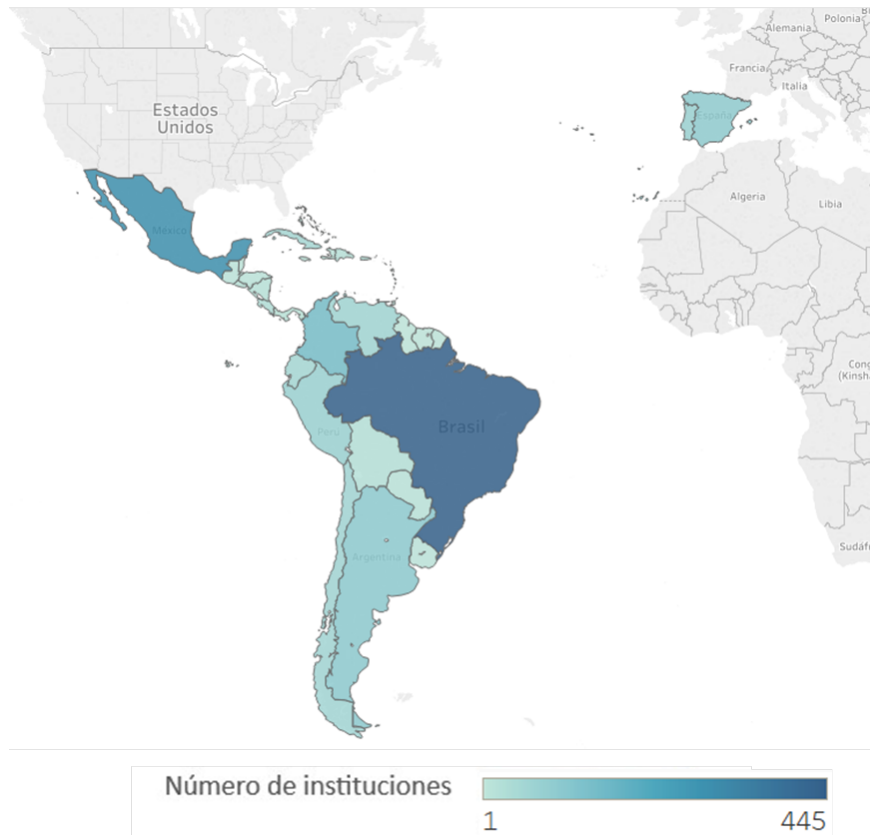


Figura 4. Instituciones por país. **Fuente:** SCImago Research Group

Esta distribución contrasta con los datos de producción científica, dónde más del 50% de los trabajos publicados se concentran únicamente en dos países: España (37%) y Brasil (27%). Cabe destacar el caso de Chile, que con una proporción menor de instituciones en la región (3%) logra una mayor representatividad en términos de trabajos publicados (4%) y en caso contrario Colombia, que con un 9% de instituciones cuenta solamente con un 3% de la producción de la región (Figura 5).

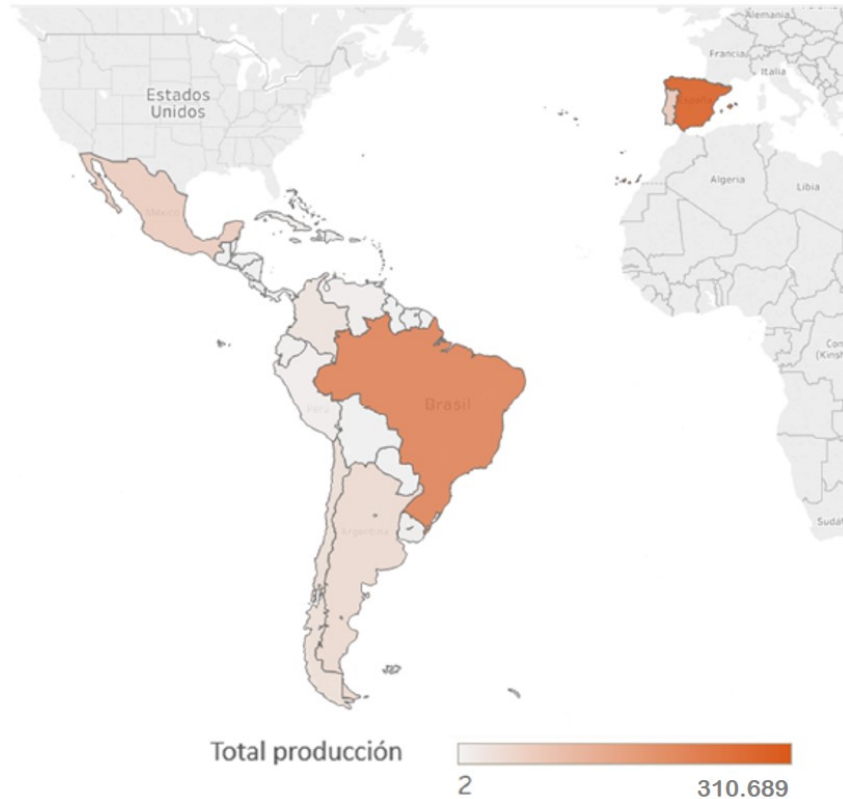


Figura 5. Producción científica por país. **Fuente:** SCImago Research Group

Al analizar las primeras 100 instituciones de la clasificación en Iberoamérica, se observa la presencia de los mismos países en los últimos informes a excepción de Venezuela, que desde el 2016 no presenta instituciones en este rango.

Comparando los resultados de la clasificación desde el 2009 se pueden observar 4 grupos de países:

- Grupo 1: En el que se localizan Brasil y Colombia que aumentan su presencia, aunque el aumento en el caso de Brasil es considerablemente mayor.
- Grupo 2: Compuesto por México, Portugal y Chile, que mantienen el mismo número de instituciones.
- Grupo 3: Conformado por España, Argentina y Venezuela que disminuyen el número de instituciones entre las primeras 100 del listado.
- Grupo 4: En el cual Jamaica, Puerto Rico y Uruguay se mantienen durante todos los periodos con una única institución entre las primeras 100 instituciones.

Con respecto a la proporción de instituciones por país el top 100, España y Brasil consiguen posicionar el mayor número de instituciones (40 y 34 respectivamente) y también mantener un crecimiento sostenido en más del 20%, siendo un claro indicador del fortalecimiento y consolidación de su comunidad científica (Figura 6). Además, estos países tienen por lo menos una institución con al menos 100 trabajos publicados.

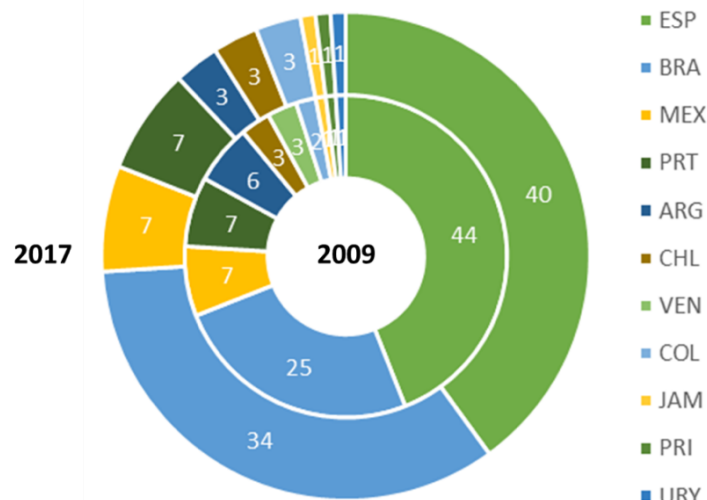


Figura 6. Instituciones por país en el top 100. Fuente: SCImago Research Group

Desde 2009, los países con mayor nivel de producción han ido aumentando en el número de instituciones, a excepción de España, Argentina y Venezuela. En las últimas 5 ediciones del **SIR Iber**, España tiene más del 70% de sus instituciones con al menos 100 trabajos publicados en cada quinquenio, seguido de Chile y Portugal con más del 50% y Argentina y Brasil con el 40%. Esto puede ser considerado como una muestra de la preocupación que existe en la comunidad científica iberoamericana por aumentar su presencia y su visibilidad en la comunidad científica internacional.

Referencias

- Aguillo, Isidro F.; Bar-Ilan, Judit; Levene, Mark; Ortega, José-Luis (2010). Comparing university rankings. *Scientometrics*, 85, 243-256.
- Bornmann, Lutz (2017). Measuring impact in research evaluations: a thorough discussion of methods for, effects of and problems with impact measurements. *Higher Education*, 73(5), 775–787. <https://doi.org/10.1007/s10734-016-9995-x>
- Bornmann, Lutz; De-Moya-Anegón, Félix; Leydesdorff, Loet (2012). The new Excellence Indicator in the World Report of the SCImago Institutions Rankings 2011. *Journal of Informetrics*, 6(2), 333-335. <https://doi.org/10.1016/j.joi.2011.11.006>
- Bornmann, Lutz; Mutz, Rüdiger; Neuhaus, Christoph; Daniel, Hans-Dieter (2008). Citation counts for research evaluation: standards of good practice for analyzing bibliometric data and presenting and interpreting results. *Ethics Sci Environ Polit*, 8, 93-102. <https://doi.org/10.3354/ese00084>

- Bornmann, Lutz; Stefaner, Moritz; De-Moya-Anegón, Félix; Mutz, Rüdiger (2014). Ranking and mapping of universities and research-focused institutions worldwide based on highly-cited papers. A visualisation of results from multi-level models. *Online Information Review*, 38(1), 43-58. <https://doi.org/10.1108/OIR-12-2012-0214>
- Chinchilla-Rodríguez, Zaida; De-Moya-Anegón, Félix (2015). Impacto tecnológico de la investigación universitaria iberoamericana.
- Chinchilla-Rodríguez, Zaida; Benavent-Pérez, María; De-Moya-Anegón, Félix; Miguel, Sandra (2012). International Collaboration in Medical Research in Latin America and the Caribbean (2003-2007). *Journal of the American Society for Information Science and Technology*, 63(11), 2223-2238. <https://doi.org/10.1002/asi.22669>
- De-Moya-Anegón, Félix (2012). Liderazgo y excelencia de la ciencia española. *El Profesional de la Información*, 21(2). <https://doi.org/10.3145/epi.2012.mar.01>
- De-Moya-Anegón, Félix; Guerrero-Bote, Vicente P.; Bornmann, Lutz (2013). The research guarantors of scientific papers and the output counting: a promising new approach. *Scientometrics*, 97(2), 421-434. <https://doi.org/10.1007/s11192-013-1046-0>
- González-Pereira, Borja; Guerrero-Bote, Vicente P.; De-Moya-Anegón, Félix (2010). A new approach to the metric of journals' scientific prestige: The SJR indicator. *Journal of Informetrics*, 4(3), 379-391. <https://doi.org/10.1016/j.joi.2010.03.002>
- Guerrero-Bote, Vicente P.; De-Moya-Anegón, Félix (2012). A further step forward in measuring journals' scientific prestige: The SJR2 indicator. *Journal of Informetrics*, 6(4), 674-688. <https://doi.org/10.1016/j.joi.2012.07.001>
- Guerrero-Bote, Vicente P.; Olmeda-Gómez, Carlos; De-Moya-Anegón, Félix (2013). Quantifying the Benefits of International Scientific Collaboration. *Journal of the American Society for Information Science and Technology*, 64, 392-404. <https://doi.org/10.1002/asi.22754>
- Lancho-Barrantes, Bárbara S.; Guerrero-Bote, Vicente P.; De-Moya-Anegón, Félix (2013). Citation increments between collaborating countries. *Scientometrics*, 94(3), 817-831. <https://doi.org/10.1007/s11192-012-0797-3>
- Miguel, Sandra; Chinchilla-Rodríguez, Zaida; De-Moya-Anegón, Félix (2011). Open access and Scopus: A new approach to scientific visibility from the standpoint of access. *Journal of the American Society for Information Science and Technology*, 62(6), 1130-1145. <https://doi.org/10.1002/asi.2153>
- Moed, Henk F. (2005). *Citation Analysis in Research Evaluation*. Springer Netherlands.
- Moed, Henk F. (2009). New developments in the use of citation analysis in research evaluation. *Archivum Immunologiae et Therapiae Experimentalis*, 57, 13. <https://doi.org/10.1007/s00005-009-0001-5>
- OCDE; SCImago Research Group. (2015). *Scientometrics - OCDE*. Obtenido de Compendium of Bibliometric Science Indicators 2014: <http://oe.cd/scientometrics>

Rehn, Catharina; Kronman, Ulf (2008). *Bibliometrics* | Karolinska Institutet Universitetsbiblioteket. Obtenido de Bibliometrics : <https://kib.ki.se/en/publish-analyse/bibliometrics>

Romo-Fernández, Luz M.; López-Pujalte, Cristina; Guerrero-Bote, Vicente P.; De-Moya-Anegón, Félix (2011). Analysis of Europe's scientific production on renewable energies. *Renewable Energy*, 36(9), 2529-2537. <https://doi.org/10.1016/j.renene.2011.02.001>

UNESCO. (2015). *Research Evaluation Metrics*. http://unesdoc.unesco.org/Ulis/cgi-bin/ulis.pl?catno=232210&set=00580A04D3_0_61&gp=0&lin=1&ll=1

Van Raan, Anthony F. (2004). Measuring Science. En G. W. Moed H.F., *Handbook of Quantitative Science and Technology Research*. Dordrecht: Springer.

Waltman, Ludo (2016). A review of the literature on citation impact indicators. *Journal of Informetrics*, 10(2), 365-391.

Wilsdon, James; Allen, Liz; Belfiore, Eleonora; Campbell, Philip; Curry, Stephen; Hill, Steven; Johnson, Ben (July, 8th 2015). *Metric Tide - Higher Education Funding Council for England*. The Metric Tide: Report of the Independent Review of the Role of Metrics in Research Assessment and Management: <https://doi.org/10.13140/RG.2.1.4929.1363>
<http://www.hefce.ac.uk/pubs/rereports/year/2015/metrictide>

Anexos

Tabla de datos

El listado que genera la clasificación de las instituciones de educación superior en Iberoamérica está constituido por las siguientes secciones

IBE → Posición que ocupa la institución en Iberoamérica según su producción.

LAC → Posición que ocupa la institución en Latinoamérica según su producción.

CO → Posición que ocupa la institución en el país al que pertenece según su producción.

Las flechas indican si ha aumentado (verde), se ha mantenido (amarillo) o ha disminuido (rojo) su posición con respecto al ranking anterior.

W → Indica si la institución se encuentra en el SIR World.

Organization → Nombre oficial de la institución

Country → Código ISO 3166-1 alfa-3 del país en el que está localizada la institución

Luego, se muestran los valores para cada uno de los indicadores de los factores investigación e innovación.

IBE	LAC	CO	W	Organization	Country	O	%C	NI	%Q1	%Exc	%Lead	%EwL	STP	IK	%TI
1 →	1 →	1 →	✓	Universidade de Sao Paulo	BRA	61366	30,68	0,92	41,36	9,11	60	4,07	1	1	0,86
2 →		1 →	✓	Universidade de Lisboa	PRT	27926	50,35	1,24	47	14,09	61,59	7,28	0,27	0,62	1,18

Listado de instituciones clasificadas en el SIR IBER 2017

IBE	LAC	CO	Organization	Country	O	IC	NI	Q1	Exc	Lead	EwL	STP	IK	TI			
1	➡	1	➡	Universidade de Sao Paulo	BRA	61366	30,68	0,74	41,36	9,11	60	4,07	1	1	0,86		
2	➡		1	➡	Universidade de Lisboa	PRT	27926	50,35	1,08	47	14,09	61,59	7,28	0,27	0,62	1,18	
3	➡	2	➡	1	➡	Universidad Nacional Autonoma de Mexico	MEX	25186	40,64	0,62	43,23	7,83	60,49	3,17	0,41	0,49	1,01
4	➡		1	➡	Universitat de Barcelona	ESP	25048	49,35	1,24	62,91	18,65	55,46	8,1	0,28	0,94	2,02	
5	➡	3	➡	2	➡	Universidade Estadual Paulista Julio de Mesquita Filho	BRA	23583	22,49	0,63	34,5	6,94	61,55	3,26	0,42	0,27	0,6
6	⬆		2	➡	Universidade do Porto	PRT	21868	45,26	1,03	48,87	14,26	63,97	7,91	0,22	0,61	1,45	
7	⬇	4	➡	3	➡	Universidade Estadual de Campinas	BRA	21271	25,98	0,8	40,59	9,31	60,88	4,46	0,31	0,46	1,15
8	➡		2	➡	Universitat Autonoma de Barcelona	ESP	21026	45,96	1,14	59,06	18,27	57,56	7,89	0,26	0,81	2,07	
9	➡	5	➡	4	➡	Universidade Federal do Rio de Janeiro	BRA	19832	33,02	0,68	41,9	9,57	56,34	3,42	0,32	0,32	0,84
10	➡		3	➡	Universidad Complutense de Madrid	ESP	19695	40,3	0,84	52,23	12,66	59,3	5,81	0,23	0,46	1,29	
11	➡	6	➡	5	➡	Universidade Federal do Rio Grande do Sul	BRA	17554	26,35	0,78	37,87	8,44	64,28	4,57	0,29	0,32	0,97
12	➡		4	➡	Universitat de Valencia	ESP	16657	46,87	0,97	53,32	16,17	53,98	6,24	0,16	0,43	1,43	
13	➡		5	➡	Universidad Autonoma de Madrid	ESP	15835	50,32	1,11	61,52	18,64	52,4	7,28	0,17	0,55	1,88	
14	⬆		6	⬆	Universidad de Granada	ESP	15767	45,01	1,01	53,52	16,13	59,96	7,66	0,17	0,30	1,04	
15	➡	7	➡	6	➡	Universidade Federal de Minas Gerais	BRA	15709	27,27	0,77	38,87	8,49	61,76	4,34	0,29	0,28	0,92
16	⬇		7	⬇	Universitat Politecnica de Catalunya	ESP	15386	49,37	1,19	41	14,55	61,84	8,23	0,13	0,36	1,19	
17	➡	8	➡	1	➡	Universidad de Buenos Aires	ARG	14487	42,36	0,67	50,13	10,01	64,64	3,55	0,21	0,26	0,96
18	⬆		8	⬆	Universidad del Pais Vasco	ESP	13601	43,91	1,04	56,17	15,67	63,13	8,21	0,14	0,32	1,28	
19	⬇		9	⬇	Universitat Politecnica de Valencia	ESP	13152	39,55	1,09	46,63	14,78	66,64	9,46	0,13	0,45	1,77	
20	➡		10	➡	Universidad de Sevilla	ESP	13074	37,56	0,99	52,69	13,74	64,36	7,92	0,15	0,45	1,87	
21	➡		11	➡	Universidad Politecnica de Madrid	ESP	12728	39,53	0,96	42,88	12,23	63,03	6,91	0,15	0,24	0,98	
22	➡	9	➡	7	➡	Universidade Federal de Sao Paulo	BRA	12298	24,09	0,68	42,14	8,29	59,53	3,54	0,24	0,27	1,14
23	⬆		3	➡	Universidade de Coimbra	PRT	12259	47,17	1,04	47,21	14,45	61,33	6,85	0,12	0,30	1,3	
24	⬆	10	➡	1	➡	Universidad de Chile	CHL	11707	50,94	0,83	45,97	11,84	60,74	5,24	0,20	0,22	1,01
25	⬇		12	➡	Universidad de Zaragoza	ESP	11688	42,79	1,06	54,95	14,88	62,11	8,17	0,12	0,33	1,53	
26	➡		4	➡	Universidade de Aveiro	PRT	10718	46,52	1,13	49,78	14,27	63,8	8,75	0,09	0,24	1,21	
27	⬆		5	➡	Universidade do Minho	PRT	10536	43,64	1,01	41,83	14,23	64,58	7,88	0,10	0,26	1,35	
28	⬇	11	➡	8	➡	Universidade Federal de Santa Catarina	BRA	10253	27,23	0,72	35,62	8,01	62,1	4,25	0,17	0,14	0,75
29	⬆	12	➡	2	➡	Pontificia Universidad Catolica de Chile	CHL	9979	54,19	0,74	51,24	14,67	55,94	4,42	0,15	0,19	0,99
30	⬇		6	➡	Universidade Nova de Lisboa	PRT	9915	47,08	1,02	48,94	14,31	58,3	6,58	0,10	0,33	1,84	
31	⬆	13	➡	9	➡	Universidade Federal do Parana	BRA	9515	22,55	0,55	31,25	5,87	59,14	2,47	0,17	0,12	0,65
32	⬇		13	➡	Universidade de Santiago de Compostela	ESP	9365	46,83	0,98	57,43	15,49	59,64	7,1	0,11	0,29	1,66	
33	➡	14	➡	2	➡	Centro de Investigacion y de Estudios Avanzados del IPN	MEX	8746	41,64	0,75	42,14	11,46	52,49	3,27	0,11	0,18	1,04
34	⬆	15	⬆	1	➡	Universidad Nacional de Colombia	COL	8637	38,23	0,41	22,54	5,28	68,36	2,33	0,15	0,12	0,7
35	⬆	16	⬆	10	➡	Universidade Federal de Pernambuco	BRA	8350	25,41	0,66	30,8	6,74	61,66	3,51	0,16	0,08	0,52
36	⬆	17	⬆	3	➡	Instituto Politecnico Nacional	MEX	8318	28,4	0,56	32,03	6,54	58,97	2,91	0,13	0,14	0,85
37	⬆	18	➡	11	➡	Universidade de Brasilia	BRA	8257	27,71	0,55	32,99	6,67	60,32	2,6	0,15	0,12	0,77
38	⬆		14	➡	Universidad de Oviedo	ESP	8156	40,61	0,92	55,17	15,74	60,74	6,46	0,09	0,22	1,46	
39	➡	19	➡	2	➡	Universidad Nacional de La Plata	ARG	7661	45,48	0,63	49,35	10,33	60,08	3,07	0,09	0,12	0,78
40	⬆	20	⬆	12	⬆	Universidade Federal Fluminense	BRA	7194	24,92	0,62	34,83	6,27	56,69	2,52	0,12	0,08	0,62
41	⬆	21	⬆	13	⬆	Universidade Federal de Vicosa	BRA	7062	18,58	0,61	31,41	5,27	58,74	2,62	0,14	0,08	0,57
42	⬆		15	⬆	Universidad de Murcia	ESP	7035	35,45	0,96	48,36	12,96	64,04	7,41	0,09	0,14	1,17	
43	⬆		16	⬆	Universidad Carlos III de Madrid	ESP	6966	44,53	0,97	41,67	12,68	65,91	7,91	0,06	0,14	1,11	
44	⬆		17	⬆	Universidad de Castilla-La Mancha	ESP	6933	37,52	0,97	50,14	13,3	62,74	7,62	0,07	0,12	0,98	
44	⬆	22	➡	14	➡	Universidade Federal de Sao Carlos	BRA	6933	24,97	0,65	37,6	7,47	55,73	3,26	0,10	0,13	1
45	⬆		18	⬆	Universitat Pompeu Fabra	ESP	6859	53,87	1,51	60,68	22,01	55,46	10,54	0,07	0,31	2,57	
46	➡	23	➡	15	➡	Universidade Federal do Ceara	BRA	6808	24,94	0,68	36,69	7,87	60,43	3,76	0,15	0,09	0,66
47	⬆	24	➡	16	➡	Universidade Federal de Santa Maria	BRA	6754	15,95	0,6	29,94	5,58	65,78	3,09	0,13	0,09	0,72
48	⬆		19	⬆	Universidade de Vigo	ESP	6620	41,34	0,95	48,85	12,84	64,38	7,54	0,06	0,20	1,59	
49	➡		20	➡	Universidad de Salamanca	ESP	6588	39,8	0,83	49,33	12,87	60,08	5,87	0,08	0,23	1,96	
50	⬆		21	➡	Universidad de Malaga	ESP	6503	37,75	0,91	45,03	13,02	62,51	6,97	0,08	0,16	1,34	
51	➡	25	➡	17	➡	Universidade do Estado do Rio de Janeiro	BRA	6428	27,66	0,53	37,94	9,33	51,43	1,87	0,11	0,05	0,42
52	⬆		22	➡	Universidad de Navarra	ESP	6158	36,59	1,07	53,23	17,15	64	8,48	0,08	0,31	2,85	
53	⬆		23	⬆	Universitat Rovira i Virgili	ESP	5649	42,36	1,29	60,13	20,2	63,57	11,47	0,06	0,21	1,95	
54	➡		24	⬆	Universidad de La Laguna	ESP	5614	55,18	0,88	61,47	14,68	50,86	5,02	0,06	0,07	0,65	

55	↑	26	↑	18	↑	Universidade Federal do Rio Grande do Norte	BRA	5595	24,56	0,6	31,58	7,1	59,91	3,06	0,12	0,04	0,38
56	↑	27	↓	19	↓	Universidade Federal da Bahia	BRA	5518	26,55	0,65	34,41	7,12	58,34	3,06	0,11	0,06	0,56
57	→			25	↑	Universitat d'Alacant	ESP	5450	36,64	0,86	47,83	12,04	65,34	6,83	0,05	0,13	1,33
58	↓			26	↓	Universidad de Cantabria	ESP	5443	46,28	0,95	53,22	17,78	55,25	6,28	0,06	0,10	0,92
59	↓			27	→	Universidad de Valladolid	ESP	5190	38,13	0,82	48,4	10,91	65,41	6,65	0,07	0,13	1,41
60	↑	28	→	4	→	Universidad Autonoma Metropolitana	MEX	5031	27,73	0,53	34,96	5,53	58,32	2,58	0,08	0,07	0,78
61	↑	29	↑	20	→	Universidade Estadual de Maringa	BRA	4987	14,4	0,58	29,86	4,85	63,69	2,99	0,10	0,04	0,43
62	↑			28	→	Universidad de Cordoba	ESP	4972	38,96	0,99	57,36	15,43	61,58	8,27	0,06	0,15	1,62
63	↑	30	→	3	→	Universidad de Concepcion	CHL	4961	55,37	0,67	47,13	9,17	56,44	2,78	0,08	0,06	0,64
64	↑	31	↑	21	→	Universidade Federal da Paraiba	BRA	4936	17,85	0,57	27,09	6,1	56,34	2,96	0,10	0,04	0,44
65	→	32	↓	3	→	Universidad Nacional de Cordoba	ARG	4847	40,52	0,72	53,27	7,65	67,86	3,96	0,07	0,07	0,81
66	↑	33	↑	22	→	Universidade Federal de Goias	BRA	4835	20,1	0,59	34,56	6,68	57,04	2,81	0,10	0,07	0,73
67	→			29	→	Universidad de Alcalá	ESP	4816	37,75	0,88	45,58	12,71	61,73	6,23	0,06	0,11	1,28
68	↑			30	→	Universidad de Extremadura	ESP	4693	33,39	0,83	46,41	10,89	67,23	5,58	0,05	0,08	0,94
69	↓	34	↓	1	→	Universidad de Puerto Rico	PRI	4636	68,18	0,78	53,56	16,07	54,62	4,14	0,08	0,13	1,46
70	↑			31	→	Universitat de les Illes Balears	ESP	4448	50,58	1,1	59,15	15,96	61,08	8,03	0,04	0,07	0,86
71	↑	35	↑	2	→	Universidad de Antioquia	COL	4411	44,84	0,51	30,67	8,14	66,4	3,31	0,09	0,06	0,71
72	→	36	↓	1	→	Universidad de la Republica	URY	4368	63,32	0,73	47,73	10,28	62,52	4,83	0,07	0,11	1,33
73	↑	37	↑	23	↑	Universidade Federal de Uberlandia	BRA	4251	16,91	0,61	32,09	5,9	63,49	3,34	0,08	0,04	0,46
74	↑	38	↑	24	↑	Universidade Federal de Pelotas	BRA	4247	21,71	0,73	36,9	9,11	56,11	3,51	0,07	0,04	0,51
75	↓			32	→	Universidad Rey Juan Carlos	ESP	4163	34,78	0,99	47,63	13	58,88	6,73	0,04	0,06	0,76
76	↓	39	↓	25	↓	Universidade Federal de Lavras	BRA	4158	14,89	0,6	29,34	4,83	59,11	2,74	0,08	0,04	0,44
77	↓			33	→	Universitat de Girona	ESP	4117	44,91	1,13	55,79	18,29	59,17	8,91	0,04	0,10	1,26
78	↑	40	→	26	→	Universidade Federal do Espirito Santo	BRA	3994	22,33	0,63	28,29	6,03	57,69	2,98	0,07	0,03	0,37
79	↓			34	→	Universidade da Coruna	ESP	3900	33,36	0,8	39,26	9,9	67,62	5,72	0,04	0,07	0,97
80	↑			35	↑	Universitat Jaume I	ESP	3881	39,09	1,1	52,02	17,52	62,66	9,71	0,04	0,09	1,31
81	↑	41	↑	27	↑	Universidade Federal do Para	BRA	3868	26,14	0,55	31,57	5,66	59,49	2,3	0,09	0,04	0,58
82	↓			36	↓	Universidad Miguel Hernandez	ESP	3865	32,45	0,99	54,72	13,76	60,96	7,45	0,04	0,12	1,58
83	↓	42	↓	28	↓	Universidade Estadual de Londrina	BRA	3801	17	0,6	28,76	7,21	62,67	4,03	0,08	0,04	0,58
84	↑	43	↑	3	→	Universidad de los Andes, Colombia	COL	3715	57,63	0,63	40,83	15,24	57,15	3,04	0,05	0,03	0,47
85	↓	44	↓	29	→	Pontificia Universidade Catolica do Rio de Janeiro	BRA	3609	38,46	0,65	35,94	9,64	55,5	2,96	0,05	0,02	0,27
86	↑	45	↑	30	↑	Universidade Federal de Juiz de Fora	BRA	3475	28,58	0,59	36,37	11,25	52,75	2,19	0,06	0,03	0,4
87	↓	46	↓	1	→	University of the West Indies	JAM	3466	76,28	0,46	33,5	6,26	71,26	1,88	0,05	0,03	0,57
88	→			37	→	Universidad Nacional de Educacion a Distancia	ESP	3449	26,73	0,81	33,92	9,97	63,24	5,6	0,04	0,03	0,58
89	↓	47	↓	31	↓	Pontificia Universidade Catolica do Rio Grande do Sul	BRA	3416	27,58	0,74	33,84	7,49	58,64	3,13	0,06	0,06	0,95
90	→	48	↓	5	→	Universidad Autonoma de Nuevo Leon	MEX	3333	33,33	0,52	31,92	7,14	61,03	3,09	0,07	0,08	1,24
91	→	49	↓	6	→	Universidad de Guadalajara	MEX	3291	35,43	0,46	29,93	5,17	58,1	2,22	0,07	0,05	0,81
92	↓			38	→	Universidad de Jaen	ESP	3268	31,21	1,02	47,34	15,09	60,01	7,99	0,03	0,08	1,36
93	↑	50	↑	32	↑	Universidade Tecnologica Federal do Parana	BRA	3233	17,23	0,56	23,32	5,35	58,8	2,72	0,05	0,03	0,5
94	↓	51	↓	7	→	Benemerita Universidad Autonoma de Puebla	MEX	3130	41,37	0,43	38,72	13,71	47,51	1,47	0,06	0,05	0,82
95	↑	52	→	33	→	Universidade Federal do ABC	BRA	3104	41,24	0,68	48,52	15,21	41,14	3,03	0,03	0,05	0,86
96	↑	53	→	34	→	Universidade Federal de Campina Grande	BRA	3053	14,77	0,55	17,75	3,96	61,87	1,74	0,06	0,01	0,21
97	↓			39	↑	Universidad de las Palmas de Gran Canaria	ESP	3033	32,87	0,8	45,86	11,31	65,22	5,67	0,04	0,07	1,28
98	↓			40	↓	Universidad de Cadiz	ESP	2999	36,35	0,89	48,72	13,37	61,32	6,67	0,04	0,06	1,12
99	↓			7	→	Universidade de Tras-os-Montes e Alto Douro	PRT	2960	41,25	0,88	42,4	11,89	55,74	5,71	0,03	0,04	0,76
100	↓	54	↓	35	↓	Universidade Federal Rural de Pernambuco	BRA	2959	14,87	0,52	27,14	4,6	55,96	2,3	0,07	0,03	0,45
101	↑			8	↑	Universidade da Beira Interior	PRT	2925	35,83	1,11	34,05	13,91	65,74	8,96	0,03	0,06	1,07
102	↓			41	→	Universidad Publica de Navarra	ESP	2883	39,4	1,06	49,77	14,57	66,67	8,88	0,03	0,10	1,87
103	↓			9	↓	Universidade do Algarve	PRT	2869	56,61	0,99	51,1	11,36	61,48	6,45	0,03	0,07	1,35
104	↓			42	→	Universidad de Almeria	ESP	2815	33,78	0,96	45,75	12,86	64,44	7,89	0,03	0,05	1,09
105	↑	55	→	8	→	Universidad Autonoma de San Luis Potosi	MEX	2706	47,89	0,56	47,34	15	46,78	2,37	0,04	0,04	0,85
106	↓			43	→	Universitat de Lleida	ESP	2701	35,17	1,18	57,31	18,29	63,5	10,44	0,03	0,07	1,44
107	↑	56	↑	9	→	Instituto Tecnologico y de Estudios Superiores de Monterrey	MEX	2686	43,11	0,78	31,68	9,57	64,52	4,99	0,05	0,05	1,18
108	→			44	→	Universidad Pablo de Olavide	ESP	2676	38,3	0,9	55,12	13,98	59,08	6,65	0,03	0,06	1,26
109	↑	57	↑	36	→	Universidade Federal de Sergipe	BRA	2647	19,34	0,59	30,87	6,46	55,65	3,21	0,06	0,03	0,65
110	↑	58	↑	4	↑	Universidad Tecnica Federico Santa Maria	CHL	2588	70,52	1,17	50,08	21,33	45,02	4,68	0,02	0,06	1,26

111	⇨	59	⇨	5	↓	Universidad de Santiago de Chile	CHL	2581	48,86	0,6	42,23	7,48	59,78	3,41	0,04	0,06	1,29
112	↑	60	↑	37	↑	Universidade Federal de Mato Grosso	BRA	2564	16,03	0,47	27,93	4,29	53,47	1,56	0,05	0,01	0,2
113	↑	61	↑	38	↓	Universidade Federal Rural do Rio de Janeiro	BRA	2518	14,85	0,44	26,17	4,53	55	1,67	0,05	0,02	0,49
114	↓	62	↓	4	⇨	Universidad Nacional de Rosario	ARG	2500	49,12	0,74	48,48	8,8	67,16	4,32	0,04	0,10	1,97
115	↓			45	⇨	Universidad de Leon, Spain	ESP	2491	38,5	0,84	50,22	12,12	61,38	6,1	0,04	0,05	1,19
116	↑			10	⇨	Instituto Politecnico do Porto	PRT	2472	30,7	1,17	30,38	14,32	62,62	7,73	0,02	0,04	0,96
117	↓	63	↓	5	⇨	Universidad Nacional del Sur	ARG	2439	33,54	0,61	47,64	6,07	68,76	3,44	0,03	0,04	0,91
118	⇨	64	↑	6	⇨	Universidad Nacional de Mar del Plata	ARG	2427	35,31	0,76	48,66	8,86	72,06	5,77	0,03	0,05	1,02
119	↑	65	↑	6	⇨	Universidad Austral de Chile	CHL	2309	54,66	0,68	46,25	8,58	57,86	3,29	0,04	0,05	1,09
120	↑	66	↑	39	⇨	Universidade do Estado de Santa Catarina	BRA	2278	14,14	0,43	21,95	4,04	63,78	1,84	0,04	0,02	0,51
121	↑	67	↑	4	↑	Pontificia Universidad Javeriana	COL	2268	47,27	0,4	25,49	8,25	61,29	2,2	0,05	0,04	0,88
122	↓	68	↓	10	⇨	Universidad de Guanajuato	MEX	2252	39,34	0,57	36,32	7,86	57,33	3,15	0,04	0,03	0,7
123	↓	69	↓	7	⇨	Universidad Nacional del Litoral	ARG	2247	36,63	0,77	57,19	8,72	71,3	5,61	0,03	0,08	1,91
124	↓	70	↓	1	⇨	Universidad Central de Venezuela	VEN	2236	43,47	0,32	24,82	5,41	58,41	1,43	0,05	0,01	0,29
125	↓	71	↓	5	↓	Universidad del Valle, Colombia	COL	2217	47,18	0,45	25,94	6,36	63,51	2,62	0,04	0,03	0,81
126	↓	72	↓	11	⇨	Universidad Michoacana de San Nicolas de Hidalgo	MEX	2199	40,02	0,61	34,74	8,69	56,43	3,82	0,04	0,02	0,52
127	↓			46	⇨	Universidad Politecnica de Cartagena	ESP	2196	33,61	0,93	48,63	12,3	65,98	8,38	0,02	0,04	0,99
128	⇨			11	⇨	Universidade de Evora	PRT	2176	46,42	0,9	47,43	12,13	55,7	5,1	0,02	0,01	0,36
129	↓			47	⇨	Universidad de Huelva	ESP	2150	39,86	0,96	49,58	11,67	58,7	6	0,02	0,04	1,09
130	↑	73	↑	7	⇨	Pontificia Universidad Catolica de Valparaiso	CHL	2124	48,78	0,74	32,49	9,46	60,5	4,9	0,03	0,02	0,63
131	↑			12	⇨	ISCTE Instituto Universitario de Lisboa	PRT	2075	32,72	0,7	28,82	8,96	63,13	4,24	0,02	0,01	0,4
132	↓	74	⇨	40	↑	Universidade Federal do Piaui	BRA	2060	13,25	0,49	24,81	4,81	57,14	1,99	0,06	0,02	0,61
133	↑	75	↑	8	⇨	Universidad Andres Bello, Chile	CHL	2019	53,99	0,69	53,24	11,05	47,65	3,52	0,02	0,08	2,04
133	↑	75	↑	41	↑	Universidade Federal de Sao Joao del Rei	BRA	2019	33,53	0,51	43,19	15,75	39,28	1,58	0,03	0,02	0,47
134	↓	76	↓	42	↓	Fundacao Universidade Federal do Rio Grande	BRA	2018	21,8	0,68	34,34	7,14	64,12	3,67	0,04	0,03	0,71
135	↓	77	↓	43	↓	Universidade Federal de Ouro Preto	BRA	2011	25,06	0,65	37,79	6,46	49,18	2,78	0,04	0,05	1,25
136	↓	78	↓	44	↓	Universidade Federal de Alagoas	BRA	1969	24,68	0,56	32,2	7,31	50,89	2,59	0,04	0,02	0,64
137	⇨	79	↑	45	⇨	Universidade Federal de Mato Grosso do Sul	BRA	1961	14,53	0,42	25,55	4,69	56,55	1,33	0,04	0,01	0,32
138	⇨	80	↑	46	⇨	Universidade Federal do Amazonas	BRA	1955	19,74	0,5	26,7	5,32	49,82	1,23	0,04	0,01	0,32
139	↓	81	↓	1	⇨	Universidad de Costa Rica	CRI	1918	70,07	0,66	38,95	10,11	55,16	3,7	0,03	0,04	1
140	↑	82	↑	12	↑	Universidad Veracruzana	MEX	1882	31,46	0,45	28,85	4,89	55,42	1,75	0,04	0,01	0,39
141	↓	83	⇨	47	↑	Pontificia Universidade Catolica do Parana	BRA	1849	25,26	0,61	26,88	7,68	57,49	3,19	0,04	0,01	0,43
142	⇨	84	↑	13	↓	Universidad Autonoma del Estado de Mexico	MEX	1832	31,33	0,56	23,8	6,22	60,32	2,95	0,04	0,02	0,47
143	↑	85	↑	9	⇨	Universidad de la Frontera	CHL	1804	47,28	0,51	28,77	8,76	63,08	2,88	0,03	0,04	1,07
144	↑	86	↑	14	⇨	Universidad Autonoma del Estado de Morelos	MEX	1781	33,13	0,51	37,17	6,12	52,16	2,25	0,03	0,03	0,76
145	↑	87	↑	8	⇨	Universidad Nacional de Cuyo	ARG	1748	41,93	0,71	51,09	10,53	60,35	4,18	0,02	0,02	0,55
146	↓	88	↓	48	↓	Universidade Estadual do Norte Fluminense Darcy Ribeiro	BRA	1740	14,77	0,47	28,56	4,48	58,91	1,72	0,04	0,03	0,76
147	↑	89	↑	10	⇨	Universidad de Valparaiso	CHL	1616	55,57	0,59	46,04	11,14	51,67	3,09	0,02	0,04	1,37
148	↓	90	↓	2	⇨	Universidad Simon Bolivar, Caracas	VEN	1615	49,97	0,56	23,47	5,94	65,82	2,91	0,03	0,02	0,52
149	↓	91	⇨	49	⇨	Instituto Tecnologico de Aeronautica	BRA	1592	22,86	0,66	22,24	5,03	65,83	3,02	0,02	0,02	0,65
150	↑	92	↑	50	⇨	Universidade Estadual do Oeste do Parana	BRA	1591	7,54	0,35	20,11	3,77	57,45	1,38	0,03	0,01	0,27
151	↓	93	⇨	15	⇨	Universidad Autonoma de Baja California	MEX	1589	35,87	0,48	25,68	4,34	60,6	1,83	0,03	0,01	0,39
152	↓	94	⇨	1	⇨	Universidad de La Habana	CUB	1556	66,2	0,33	32,26	3,66	48,71	0,71	0,03	0,02	0,6
153	↓	95	↓	9	⇨	Universidad Nacional de Tucuman	ARG	1542	33,92	0,6	44,42	7,52	63,49	3,5	0,03	0,03	0,98
154	↑	96	↑	1	⇨	Universidad Peruana Cayetano Heredia	PER	1536	72,53	0,7	55,66	13,02	47,27	2,6	0,03	0,03	1,15
155	↓			13	⇨	Instituto Politecnico de Lisboa	PRT	1532	24,48	0,79	31,98	10,9	53	3,39	0,01	0,03	1,05
156	⇨	97	↑	11	⇨	Universidad Catolica del Norte	CHL	1502	57,19	0,67	46,21	8,32	49,8	3,2	0,02	0,01	0,35
157	↑	98	↑	51	⇨	Universidade Estadual de Ponta Grossa	BRA	1494	14,66	0,72	36,75	8,3	56,43	4,75	0,03	0,02	0,79
158	↑	99	↑	12	⇨	Universidad de Talca	CHL	1480	46,82	0,7	37,64	7,5	62,03	3,99	0,02	0,02	0,59
159	↑	100	↑	13	⇨	Universidad Diego Portales	CHL	1475	48,2	0,68	39,19	12,88	57,9	4,61	0,02	0,01	0,32
160	↓			48	⇨	Universidad de La Rioja	ESP	1461	30,94	1	53,66	12,87	64,34	7,67	0,01	0,02	0,77
161	↑			49	⇨	Universitat Ramon Llull	ESP	1429	46,54	1,02	49,2	15,61	53,6	6,09	0,02	0,03	1,34
162	↓	101	↓	6	⇨	Universidad Industrial de Santander	COL	1412	44,41	0,51	25,14	5,67	60,98	2,12	0,03	0,03	1,17
163	↓	102	⇨	52	⇨	Universidade Federal do Estado do Rio de Janeiro	BRA	1405	17,44	0,44	25,27	4,06	53,45	1,21	0,03	0,01	0,3
164	↑	103	↑	53	↑	Universidade Federal do Maranhao	BRA	1393	14,79	0,54	32,45	5,38	54,06	1,79	0,03	0,01	0,24
165	↑			14	⇨	Universidade Catolica Portuguesa	PRT	1372	33,24	0,97	46,57	14,29	60,42	6,78	0,02	0,03	1,58

165	↑	104	↑	54	↑	Universidade Federal de Ciencias da Saude de Porto Alegre	BRA	1372	16,69	0,6	30,98	5,17	50,8	2,19	0,03	0,02	0,68
166	↓	105	↓	55	↓	Universidade de Pernambuco	BRA	1362	16,23	0,54	24,01	5,8	52,79	2,28	0,03	0,01	0,4
167	↓	106	↓	16	→	Colegio de Postgraduados	MEX	1318	29,14	0,29	21,09	3,11	52,28	0,68	0,03	0,00	0,08
168	↓	107	↓	10	→	Universidad Nacional del Comahue	ARG	1297	38,32	0,68	52,12	8,4	59,37	2,78	0,02	0,01	0,4
169	↓	108	→	56	↓	Universidade Estadual do Ceara	BRA	1296	17,13	0,6	28,16	4,4	53,55	1,85	0,03	0,02	0,88
170	→	109	→	17	→	Universidad de Sonora	MEX	1283	29,15	0,45	29,7	4,99	53,62	1,79	0,03	0,03	1,07
171	↓	110	↓	3	→	Universidad de los Andes, Venezuela	VEN	1273	52,55	0,37	26	5,66	63,32	1,65	0,03	0,01	0,33
172	↑			50	↑	Deustuko Unibertsitatea	ESP	1246	29,86	0,83	25,92	9,63	76,57	6,66	0,01	0,01	0,3
173	→	111	↑	18	→	Universidad Autonoma de Yucatan	MEX	1244	35,93	0,6	34,08	7,07	53,54	3,05	0,02	0,01	0,59
174	↑	112	↑	11	→	Universidad Nacional de San Martin, Argentina	ARG	1241	40,37	0,7	54,63	9,99	52,7	3,55	0,02	0,02	0,77
175	↓	113	→	57	→	Universidade Estadual de Santa Cruz	BRA	1237	24,17	0,48	28,46	4,77	54,08	1,37	0,02	0,01	0,42
176	→			51	↓	Universidad de Burgos	ESP	1236	37,54	0,85	57,04	14,81	61,73	6,63	0,01	0,03	1,18
177	↑			15	→	Instituto Politecnico de Coimbra	PRT	1235	27,04	0,81	31,01	9,88	52,55	3,48	0,01	0,02	0,97
178	↓	114	↑	58	→	Universidade Estadual de Feira de Santana	BRA	1227	26,89	0,55	28,12	6,52	52,08	2,12	0,02	0,00	0,17
179	↑	115	↑	59	↑	Universidade Federal do Pampa	BRA	1219	17,97	0,51	30,68	5,74	47,33	2,21	0,02	0,02	0,76
180	↑	116	↑	60	→	Universidade Federal Rural do Semi-Arido	BRA	1214	8,32	0,32	18,95	1,48	56,59	0,33	0,03	0,01	0,25
181	↑			52	↓	Universitat Oberta de Catalunya	ESP	1190	34,45	0,97	27,39	14,03	65,21	7,82	0,01	0,01	0,3
182	↓	117	↑	61	↓	Universidade do Vale do Rio dos Sinos	BRA	1186	16,86	0,43	19,48	4,38	67,28	2,36	0,02	0,01	0,41
183	↓	118	↑	19	→	Universidad Autonoma de Queretaro	MEX	1169	26,35	0,65	37,38	9,58	55,6	3,85	0,02	0,02	0,83
184	↓	119	↓	4	→	Universidad del Zulia	VEN	1163	31,56	0,16	13,67	3,44	69,48	0,69	0,04	0,01	0,36
184	↓	119	→	12	↑	Universidad Nacional de Rio Cuarto	ARG	1163	33,71	0,71	43,42	8	71,11	3,87	0,02	0,03	1,18
185	↓	120	↓	13	↓	Universidad Nacional del Centro de la Provincia de Buenos Aires	ARG	1157	32,15	0,65	39,93	9,51	70,18	5,45	0,02	0,01	0,54
186	↓	121	↓	62	↓	Universidade Federal de Itajuba	BRA	1155	24,24	0,56	32,64	7,1	58,7	3,2	0,02	0,01	0,54
187	↑	122	↑	63	↑	Universidade Federal do Triangulo Mineiro	BRA	1133	20,21	0,42	32,3	4,41	53,93	0,79	0,02	0,01	0,65
188	↑	123	↑	2	→	Universidad Nacional Mayor de San Marcos	PER	1125	49,69	0,25	22,58	4,8	55,47	0,62	0,03	0,00	0
189	↑	124	↑	64	↓	Universidade Nove de Julho	BRA	1110	16,58	0,7	33,42	6,58	61,35	4,32	0,02	0,00	0,1
190	↓	125	↓	14	→	Universidad Tecnologica Nacional	ARG	1109	35,8	0,63	42,38	6,67	62,49	2,8	0,02	0,02	0,74
191	↓	126	↓	20	→	Universidad Autonoma del Estado de Hidalgo	MEX	1107	28,46	0,44	29,54	4,97	58,18	1,9	0,02	0,02	1,03
192	↑	127	↑	65	↑	Universidade Federal dos Vales do Jequitinhonha e Mucuri	BRA	1102	9,44	0,56	28,95	4,36	44,74	1,91	0,02	0,01	0,6
193	↓			16	→	Instituto Politecnico de Braganca	PRT	1087	40,57	1,3	47,19	14,26	67,34	9,66	0,01	0,02	0,88
194	↑	128	↑	66	↑	Universidade Federal da Grande Dourados	BRA	1078	6,96	0,46	22,82	3,8	54,82	1,67	0,02	0,01	0,49
195	↑	129	↑	67	↑	Universidade Estadual da Paraiba	BRA	1077	8,45	0,5	23,68	4,27	49,95	1,67	0,02	0,01	0,63
196	↑	130	→	7	→	Universidad del Rosario	COL	1068	42,88	0,48	36,8	9,74	58,99	2,9	0,02	0,01	0,53
197	→			17	↑	Universidade dos Acores	PRT	1033	61,57	0,95	54,5	11,91	61,86	6	0,01	0,00	0,21
198	↓	131	↓	15	→	Universidad Nacional de San Luis	ARG	1025	39,61	0,64	51,61	5,85	62,73	2,83	0,02	0,03	1,33
199	↑	132	↑	68	↑	Universidade Federal de Alfenas	BRA	1017	10,82	0,57	35,4	7,28	53,69	3,05	0,02	0,02	0,85
200	↓	133	↓	69	↓	Universidade Estadual do Sudoeste da Bahia	BRA	1016	14,37	0,37	22,83	2,95	52,26	0,98	0,02	0,01	0,32
201	↓	134	↓	70	↓	Universidade de Caxias do Sul	BRA	978	17,79	0,55	33,54	6,54	62,07	3,37	0,02	0,01	0,46
202	↑	135	↑	3	→	Pontificia Universidad Catolica del Peru	PER	970	63,4	0,7	36,7	14,95	59,79	3,3	0,01	0,01	0,64
203	↑	136	↑	14	→	Universidad del Desarrollo	CHL	966	41,93	0,46	36,02	9,01	50,21	2,17	0,02	0,01	0,34
204	↓			18	↓	Instituto Politecnico de Leiria	PRT	955	37,49	0,94	28,59	9,63	58,12	4,08	0,01	0,02	0,94
205	↓	137	↓	71	↓	Pontificia Universidade Catolica de Minas Gerais	BRA	943	18,03	0,51	22,91	6,04	58,85	2,97	0,02	0,01	0,63
206	↓	138	↓	72	↓	Universidade Catolica de Brasilia	BRA	933	26,05	0,67	33,44	7,82	53,91	4,07	0,02	0,03	1,93
207	↑			53	↑	Universidad Catolica San Antonio de Murcia	ESP	924	23,27	0,41	24,03	5,52	51,84	1,41	0,01	0,01	0,49
207	↑	139	↑	15	→	Universidad de Tarapaca	CHL	924	54,98	0,46	33,33	7,36	60,71	2,38	0,01	0,00	0,23
208	↑			54	↓	Universidad San Pablo CEU	ESP	895	34,64	0,83	51,06	12,4	58,1	5,81	0,01	0,03	1,62
209	↑	140	↑	8	→	Universidad Pontificia Bolivariana	COL	894	41,28	0,36	19,46	4,92	59,73	1,34	0,02	0,01	0,84
210	↑	141	↑	21	↑	Universidad Autonoma de Sinaloa	MEX	881	43,47	0,42	34,28	15,21	43,13	1,59	0,01	0,00	0
211	↑			55	↓	Universidad Europea de Madrid	ESP	871	35,25	0,69	42,37	10,56	42,71	2,53	0,01	0,01	0,88
212	↑			19	→	Universidade da Madeira	PRT	865	54,8	1,15	38,96	15,38	61,5	7,63	0,01	0,03	1,89
213	↓	142	↓	16	→	Universidad Nacional del Nordeste	ARG	856	29,79	0,35	24,3	3,97	68,81	1,29	0,01	0,00	0,12
214	↑	143	↑	73	↑	Universidade Paulista	BRA	850	17,53	0,47	24,71	5,06	52,71	2,35	0,01	0,00	0,31
215	↓	144	↓	22	↓	Universidad Iberoamericana, Mexico	MEX	849	68,08	0,47	56,65	31,8	27,21	1,77	0,01	0,00	0,26
216	→	145	↑	74	↑	Universidade Federal do Tocantins	BRA	842	16,51	0,38	23,04	2,14	51,07	0,83	0,02	0,00	0
217	↑	146	↑	16	↑	Universidad Autonoma de Chile	CHL	835	59,76	0,53	29,1	8,5	43,35	1,92	0,01	0,01	0,38
218	↓	147	↓	75	↓	Faculdade de Medicina do ABC	BRA	832	20,67	0,5	25	6,25	61,06	2,52	0,02	0,02	0,99

219	↓	148	↓	76	↓	Universidade Luterana do Brasil	BRA	829	12,67	0,63	36,79	5,79	45,11	2,77	0,02	0,02	1,12
220	↓	149	↓	77	↓	Universidade Presbiteriana Mackenzie	BRA	823	25,39	0,47	29,4	5,95	53,46	1,82	0,01	0,02	1,12
221	↑	150	↑	17	↓	Universidad del Bio-Bio	CHL	815	49,08	0,56	34,48	5,64	58,28	1,96	0,01	0,01	0,39
222	↑	151	↑	9	→	Universidad del Norte, Barranquilla	COL	810	46,17	0,53	27,04	7,9	65,19	2,84	0,02	0,01	0,68
223	↓	152	↓	17	→	Universidad Nacional de San Juan	ARG	804	42,91	0,66	34,45	9,08	62,56	5,1	0,01	0,00	0
224	↓	153	↓	78	→	Universidade Federal do Reconcavo da Bahia	BRA	790	10,13	0,36	20,51	2,78	39,11	0,89	0,02	0,00	0,13
225	↓	154	↓	79	↓	Universidade de Fortaleza	BRA	789	18,76	0,51	25,98	4,56	44,74	1,77	0,02	0,01	0,56
226	↓	155	↓	18	→	Instituto Balseiro	ARG	766	50,52	0,83	66,06	7,96	51,96	3	0,01	0,01	0,79
227	↑	156	↑	18	↓	Universidad de los Andes, Chile	CHL	763	38,14	0,57	31,85	9,96	55,83	4,19	0,01	0,03	2,14
228	↑	157	↑	80	↑	Universidade Federal do Vale do Sao Francisco	BRA	756	13,49	0,41	24,07	4,76	45,24	1,19	0,01	0,01	0,96
229	↑	158	↑	10	↑	Universidad Antonio Narino	COL	751	82,42	0,5	57,92	35,69	22,9	0,93	0,01	0,00	0,27
230	↑	159	↓	81	↑	Universidade Estadual do Centro-Oeste	BRA	749	5,87	0,42	19,23	3,07	62,08	2,14	0,02	0,01	0,72
231	↓	160	↓	82	→	Pontificia Universidade Catolica de Sao Paulo	BRA	746	12,2	0,19	9,65	1,74	62,87	0,4	0,02	0,00	0
232	↓			20	→	Instituto Politecnico de Setubal	PRT	744	29,3	0,67	23,39	6,99	62,1	2,42	0,01	0,01	0,45
232	↑	161	↑	11	↓	Universidad de Cartagena	COL	744	29,84	0,36	17,34	5,65	73,79	2,42	0,02	0,01	0,42
233	↓	162	↓	2	→	Universidad de Ciencias Médicas de La Habana	CUB	742	17,52	0,09	9,57	2,96	63,07	0,4	0,02	0,00	0,16
233	↓			21	→	Universidade Lusofona de Humanidades e Tecnologias	PRT	742	42,18	1,03	38,27	13,88	40,97	3,64	0,01	0,01	0,74
234	↓	163	↓	3	→	Universidad Central Marta Abreu de Las Villas	CUB	739	68,47	0,47	25,98	7,58	57,51	3,52	0,02	0,02	1,12
234	↓	163	↓	23	→	Universidad de Colima	MEX	739	38,97	0,48	32,48	5,95	55,35	2,03	0,01	0,02	1,63
235	↓	164	↓	83	↓	Universidade Estadual de Montes Claros	BRA	737	13,57	0,61	23,61	4,75	56,72	1,9	0,02	0,00	0
236	↑			56	→	Universidad Pontificia Comillas	ESP	729	24,42	0,79	34,43	12,76	72,98	7,82	0,01	0,01	1,07
237	↓	165	↓	24	↑	Universidad Autonoma Chapingo	MEX	712	25	0,37	18,68	2,11	45,22	0,7	0,02	0,00	0,14
238	↑	166	↑	12	↑	Universidad Distrital Francisco Jose de Caldas	COL	709	26,8	0,41	8,32	3,67	74,33	1,55	0,01	0,00	0,14
239	↑			57	↑	Universitat Internacional de Catalunya	ESP	696	30,17	0,98	52,87	14,51	54,74	6,03	0,01	0,01	1,24
240	↓	167	↓	84	↓	Faculdade de Ciencias Medicas da Santa Casa de Sao Paulo	BRA	690	21,88	0,39	28,55	3,91	53,77	0,58	0,02	0,01	1,02
241	↓	168	↓	25	↓	Universidad Autonoma de Zacatecas	MEX	687	32,9	0,32	22,85	4,08	54,73	0,87	0,01	0,01	0,94
242	↑	169	↓	13	↓	Universidad EAFIT	COL	683	39,24	0,42	20,35	3,81	72,18	2,2	0,01	0,01	0,52
243	↓	170	↓	85	↓	Faculdade de Medicina de Sao Jose do Rio Preto	BRA	681	13,51	0,47	29,66	3,96	61,53	1,76	0,02	0,01	0,89
244	↑	171	↑	14	→	Universidad Tecnologica de Pereira	COL	677	41,21	0,63	19,35	7,83	70,46	6,06	0,01	0,01	0,45
245	↓	172	↓	86	↓	Universidade de Passo Fundo	BRA	675	17,33	0,58	27,85	7,41	55,41	3,56	0,01	0,01	0,51
246	↓	173	↓	1	→	St. Georges University	GRD	672	89,73	0,73	33,18	7,89	47,47	3,42	0,01	0,00	0,33
247	↓			22	→	Universidade Fernando Pessoa	PRT	653	33,38	0,85	45,48	14,4	51	5,67	0,01	0,01	0,65
248	↓	174	↓	5	→	Universidad de Carabobo	VEN	647	29,21	0,19	15,3	2,63	75,27	1,08	0,02	0,00	0,31
249	↓	175	↓	19	↓	Universidad de Antofagasta	CHL	646	57,43	0,57	43,65	9,13	54,95	2,63	0,01	0,01	0,94
250	↓	176	↓	87	↓	Universidade Estadual de Mato Grosso do Sul	BRA	641	9,2	0,42	22,15	2,96	44,15	0,62	0,01	0,00	0
251	↑	177	↑	20	→	Universidad Adolfo Ibanez	CHL	636	48,74	0,79	44,5	11,01	58,49	5,82	0,01	0,00	0
252	↓	178	↓	88	→	Universidade do Extremo Sul Catarinense	BRA	617	23,01	0,78	41,65	10,86	68,07	6,16	0,02	0,03	2,23
253	↓			58	↓	Universidad Cardenal Herrera CEU	ESP	613	27,41	0,63	43,88	8,48	53,51	2,61	0,01	0,02	1,5
254	↑	179	→	26	↑	Universidad Autonoma de Ciudad Juarez	MEX	610	41,15	0,63	26,72	7,87	53,28	2,46	0,01	0,01	1,12
255	↑	180	↑	89	↑	Universidade Federal Rural da Amazonia	BRA	609	14,78	0,26	23,32	1,81	48,44	0,16	0,01	0,00	0
256	↓	181	↓	27	↓	Universidad de las Americas Puebla	MEX	604	38,74	0,7	28,48	7,78	54,97	3,81	0,01	0,01	0,56
257	↓	182	↓	19	→	Universidad Nacional de Quilmes	ARG	601	35,94	0,57	43,76	7,32	62,06	2,66	0,01	0,01	1,1
258	↓	183	↓	90	→	Universidade do Sul de Santa Catarina	BRA	591	16,75	0,58	39,26	6,77	56,35	2,2	0,01	0,01	0,75
259	↑			59	→	Universidad Catolica de Valencia San Vicente Martir	ESP	583	21,44	0,62	34,48	8,4	50,94	2,92	0,01	0,02	2,09
260	↑	184	↑	15	→	Universidad de Caldas	COL	579	38,51	0,28	13,47	3,45	67,88	0,86	0,01	0,00	0,2
261	↓	185	↓	91	↓	Pontificia Universidade Catolica de Campinas	BRA	578	11,42	0,34	13,67	1,73	61,25	1,21	0,01	0,00	0
261	↑	185	↑	91	↑	Universidade do Estado de Mato Grosso	BRA	578	15,57	0,38	21,45	3,98	55,88	0,69	0,01	0,00	0,18
262	↓	186	↓	20	→	Universidad Nacional de la Patagonia San Juan Bosco	ARG	577	30,85	0,48	39,51	5,2	50,43	1,39	0,01	0,00	0,35
263	↓	187	↓	92	↑	Centro Federal de Educacao Tecnologica de Minas Gerais	BRA	572	18,53	0,6	28,5	5,59	50,87	3,15	0,01	0,01	1,07
263	↓	187	↓	21	→	Universidad Nacional de Salta	ARG	572	40,21	0,58	43,71	8,04	60,66	1,92	0,01	0,01	1,28
264	↑	188	↑	93	↑	Fundacao Universidade Regional de Blumenau	BRA	570	12,11	0,38	21,05	3,86	60	1,4	0,01	0,00	0,2
265	↑	189	↑	16	↑	Universidad de La Sabana	COL	568	32,57	0,41	20,07	4,75	71,13	2,11	0,01	0,01	0,58
266	↓	190	↓	21	↓	Universidad de La Serena	CHL	567	54,14	0,8	54,85	10,76	49,56	4,23	0,01	0,00	0,37
267	↓	191	↓	17	↓	Universidad del Cauca	COL	565	54,69	0,57	14,69	5,49	60	3,54	0,01	0,00	0,37
268	↓	192	↓	28	→	Universidad Autonoma de Tamaulipas	MEX	563	43,34	0,39	17,94	4,97	50,98	1,07	0,01	0,01	0,76
269	↓	193	↓	94	↓	Universidade do Vale do Paraiba	BRA	561	26,38	0,62	42,78	7,13	50,98	3,03	0,01	0,00	0,37

270	↓	194	↓	29	↔	Instituto Tecnologico de Tijuana	MEX	550	21,27	1,39	19,27	14,55	67,82	11,45	0,00	0,00	0,19
271	↑	195	↑	30	↔	Universidad Juarez Autonoma de Tabasco	MEX	535	26,92	0,42	24,49	2,8	47,29	0,93	0,01	0,00	0,38
272	↑			23	↔	Cooperativa de Ensino Superior, Politecnico e Universitario	PRT	533	42,03	1,06	49,72	16,89	53,66	7,69	0,01	0,02	2,38
273	↓	196	↓	6	↔	Universidad de Oriente, Venezuela	VEN	527	40,04	0,22	15,37	3,61	66,6	1,33	0,01	0,00	0,21
274	↑	197	↑	18	↔	Universidad Militar Nueva Granada	COL	513	31,77	0,31	13,26	2,14	68,42	1,36	0,01	0,00	0,4
275	↓	198	↓	95	↓	Universidade de Taubate	BRA	509	9,43	0,35	21,81	3,54	54,22	0,79	0,01	0,00	0,5
276	↓	199	↓	22	↔	Universidad Catolica de Temuco	CHL	506	39,53	0,39	24,51	3,56	62,45	1,58	0,01	0,00	0,43
277	↓			24	↔	Instituto Politecnico de Viseu	PRT	503	18,69	0,87	33	11,33	60,64	5,37	0,01	0,00	0
278	↓	200	↓	1	↔	Universidad San Francisco de Quito	ECU	500	87,6	0,77	51	19,6	30	2,2	0,01	0,01	0,84
279	↓	201	↓	96	↔	Universidade do Estado do Amazonas	BRA	498	28,31	0,69	37,75	7,23	44,58	3,21	0,01	0,00	0
280	↔	202	↔	31	↑	Universidad Juarez del Estado de Durango	MEX	489	36,4	0,49	31,08	5,73	50,92	1,64	0,01	0,00	0,42
281	↑	203	↑	97	↑	Universidade Estadual de Goias	BRA	485	10,31	0,37	20,62	4,33	47,22	1,65	0,01	0,00	0
282	↔	204	↓	32	↑	Universidad Autonoma de Coahuila	MEX	480	26,67	0,41	30,42	6,04	49,38	2,08	0,01	0,01	1,57
283	↓	205	↓	2	↔	Universidad Nacional de Costa Rica	CRI	479	71,61	0,76	46,97	13,57	47,81	4,18	0,01	0,01	0,67
284	↓	206	↓	98	↓	Universidade do Vale do Itajai	BRA	474	19,62	0,54	28,69	4,43	54,43	1,48	0,01	0,01	0,68
285	↓	207	↓	99	↑	Universidade do Estado da Bahia	BRA	473	14,38	0,26	22,83	3,38	42,28	0,21	0,01	0,00	0,45
286	↔	208	↓	33	↑	Universidad Autonoma de Chihuahua	MEX	470	34,47	0,39	30	5,11	43,62	1,7	0,01	0,01	1,12
287	↑			60	↑	Universitat de Vic	ESP	469	30,06	0,73	35,18	7,68	54,8	3,84	0,01	0,00	0,48
288	↓			25	↔	Instituto Superior de Psicologia Aplicada	PRT	466	50,86	0,72	48,5	12,66	63,52	5,15	0,01	0,00	0,27
289	↑			26	↔	Universidade Aberta	PRT	465	46,24	0,64	23,44	3,44	47,31	1,72	0,00	0,00	0
290	↓	209	↓	100	↑	Universidade Feevale	BRA	460	10,22	0,4	22,83	4,13	57,39	1,52	0,01	0,01	0,71
291	↓			61	↔	Mondragon Unibertsitatea	ESP	458	35,81	1,34	32,75	8,3	69,21	5,68	0,01	0,00	0,47
292	↓	210	↓	101	↓	Centro Universitario da FEI	BRA	456	32,68	0,69	19,96	5,26	60,96	2,85	0,01	0,01	0,68
293	↓	211	↓	34	↓	Universidad Autonoma de Aguascalientes	MEX	455	30,55	0,33	18,24	3,08	63,3	1,32	0,01	0,00	0,24
294	↓			62	↓	Escola Superior d'Administracio i Direccio d'Empreses	ESP	452	67,26	1,76	52,43	21,9	54,2	11,06	0,00	0,00	0
295	↓	212	↓	102	↓	Universidade Cruzeiro do Sul	BRA	451	27,72	0,59	38,36	8,87	54,32	3,33	0,01	0,00	0,26
296	↓	213	↓	103	↓	Fundacao Getulio Vargas	BRA	450	26	0,53	32	8,22	60,89	3,56	0,01	0,00	0,36
297	↓	214	↓	104	↓	Universidade Catolica de Pelotas	BRA	437	25,86	0,74	39,59	11,9	48,05	2,06	0,01	0,00	0,48
298	↓	215	↓	22	↑	Universidad Nacional de La Pampa	ARG	429	38,46	0,57	38,23	5,83	57,34	2,8	0,01	0,00	0
299	↓	216	↓	1	↔	Universite des Antilles et de la Guyane	GLP	428	75,7	0,63	49,53	7,24	62,38	2,8	0,01	0,01	1,21
300	↓	217	↓	105	↑	Universidade de Franca	BRA	418	17,94	0,73	36,12	6,7	47,61	3,83	0,01	0,01	1
301	↓	218	↓	1	↔	Universidad Mayor de San Andres	BOL	417	90,65	0,61	56,12	10,79	26,86	0,72	0,01	0,00	0,5
302	↓	219	↓	35	↑	Instituto Tecnologico Autonomo de Mexico	MEX	415	49,88	0,53	37,59	7,47	66,27	3,86	0,01	0,00	0
303	↑	220	↑	106	↑	Universidade Federal da Fronteira Sul	BRA	414	9,18	0,26	22,71	4,83	39,86	0,24	0,01	0,01	1,29
304	↓	221	↓	107	↓	Universidade Federal do Acre	BRA	409	23,47	0,39	31,05	8,07	46,94	0,24	0,01	0,00	0
305	↓	222	↔	108	↑	Universidade Positivo	BRA	407	19,16	0,48	28,26	4,42	48,65	1,47	0,01	0,00	0,34
306	↓	223	↔	36	↑	Escuela Nacional de Antropologia e Historia	MEX	406	39,16	0,2	26,11	6,65	50,49	0,25	0,01	0,00	0,3
307	↓	224	↔	19	↔	Universidad de Cordoba	COL	405	37,28	0,28	13,33	1,98	66,17	1,23	0,01	0,01	0,75
308	↓	225	↑	20	↔	Universidad CES	COL	404	28,71	0,23	16,09	2,48	56,19	0,5	0,01	0,00	0,53
308	↓	225	↓	109	↓	Universidade Estacio de Sa	BRA	404	18,32	1,02	34,16	10,64	43,32	5,94	0,01	0,00	0,33
309	↑	226	↑	110	↑	Centro Universitario Franciscano	BRA	402	11,69	0,37	23,38	5,72	43,53	0,5	0,01	0,01	1,7
309	↓	226	↓	37	↓	Universidad Autonoma Agraria Antonio Narro	MEX	402	31,59	0,34	22,39	2,24	53,23	0,75	0,01	0,00	0,25
310	↓	227	↑	21	↔	Universidad Pedagogica y Tecnologica de Colombia	COL	401	37,16	0,25	16,21	2,49	66,08	0,75	0,01	0,01	0,79
311	↓	228	↓	111	↓	Universidade Norte do Parana	BRA	397	12,34	0,58	26,45	7,05	55,67	3,27	0,01	0,01	0,89
312	↓	229	↓	23	↓	Universidad Favaloro	ARG	394	60,41	1,22	50,25	16,5	57,11	10,41	0,01	0,01	1,34
313	↓	230	↓	24	↑	Universidad Nacional de Misiones	ARG	393	41,98	0,57	33,84	6,87	57	2,8	0,01	0,00	0,53
314	↓	231	↓	112	↓	Universidade Regional Integrada do Alto Uruguai e das Missoes	BRA	387	5,17	0,61	33,07	5,94	51,94	3,1	0,01	0,00	0
315	↓	232	↑	23	↑	Universidad Catolica de la Santisima Concepcion	CHL	380	42,11	0,59	29,47	4,74	59,74	2,37	0,01	0,00	0
315	↑	232	↑	113	↑	Universidade Federal de Rondonia	BRA	380	14,47	0,35	29,21	3,68	42,89	0,53	0,01	0,00	0,56
316	↑	233	↑	114	↑	Centro Federal de Educacao Tecnologica Celso Suckow da Fonseca	BRA	379	23,48	0,4	26,39	6,07	49,08	1,06	0,01	0,00	0
316	↓	233	↓	114	↓	Universidade Regional do Cariri	BRA	379	9,76	0,51	25,59	3,96	53,3	1,58	0,01	0,01	0,81
317	↑	234	↑	22	↑	Universidad El Bosque	COL	376	46,28	0,93	32,18	12,5	55,59	7,45	0,01	0,01	1,15
317	↑	234	↑	24	↑	Universidad San Sebastian	CHL	376	45,21	0,83	24,73	7,71	42,55	4,26	0,01	0,00	0
318	↓	235	↓	25	↓	Universidad Catolica del Maule	CHL	374	43,58	0,4	21,39	4,55	55,88	1,34	0,01	0,00	0,29
319	↓	236	↓	2	↔	Pontificia Universidad Catolica del Ecuador	ECU	371	82,48	0,84	54,72	13,75	40,16	2,16	0,01	0,00	0
320	↓	237	↓	38	↑	Universidad Autonoma de Guerrero	MEX	370	38,11	0,6	30,81	9,46	40,81	2,43	0,01	0,00	0,28

321	↑	27	↑	Instituto Politecnico de Viana do Castelo	PRT	368	27,72	0,68	29,08	8,15	58,97	2,17	0,00	0,00	0,33		
322	↓	238	↓	4	↑	Instituto Superior Politecnico Jose Antonio Echeverria	CUB	367	64,58	0,36	17,44	5,72	55,04	2,45	0,01	0,00	0,56
323	↓	239	↓	7	→	Universidad Centroccidental Lisandro Alvarado	VEN	366	36,89	0,19	14,21	1,37	66,67	0,55	0,01	0,00	0
324	↓	240	↓	5	↓	Universidad de Oriente, Cuba	CUB	365	70,41	0,28	19,18	3,29	51,51	1,1	0,01	0,01	1,42
325	↓	241	↓	23	↓	Universidad del Quindio	COL	363	46,56	0,45	16,25	3,03	61,98	1,65	0,01	0,00	0,28
326	↓	242	↓	39	↓	Universidad Autonoma de Tlaxcala	MEX	359	33,15	0,59	38,16	6,96	52,37	4,46	0,01	0,00	0,6
327	↓	243	↓	25	↓	Centro de Educacion Medica e Investigaciones Clinicas Norberto Quirno	ARG	358	47,49	0,63	45,81	9,22	42,18	1,96	0,01	0,01	2,06
327	↓	243	↓	115	↓	Sao Leopoldo Mandic Faculdade de Odontologia	BRA	358	13,97	0,77	36,87	9,22	53,07	2,79	0,01	0,01	1,61
328	↓	244	↓	116	↓	Escola Bahiana de Medicina e Saude Publica	BRA	357	18,77	0,44	26,05	4,48	52,94	1,68	0,01	0,00	0,61
328	↓			28	↓	Instituto Politecnico do Cavado e do Ave	PRT	357	19,89	0,85	21,29	9,52	49,02	2,8	0,00	0,00	0,7
329	↓	245	↓	26	↓	Universidad de Los Lagos	CHL	352	41,76	0,36	29,83	5,68	57,95	0,85	0,01	0,00	0,31
330	↑	246	↑	1	→	Universidad Nacional de Asuncion	PRY	351	61,54	0,54	27,64	7,98	57,83	1,71	0,01	0,00	0,29
331	↓	247	↓	40	↑	Universidad Panamericana	MEX	348	37,64	0,44	22,13	5,75	58,62	2,01	0,00	0,00	0
331	↓	247	→	117	↑	Universidade Tiradentes	BRA	348	23,28	0,59	40,52	12,64	46,84	2,3	0,01	0,01	1,19
332	↓			29	→	Instituto Politecnico de Castelo Branco	PRT	342	21,93	0,56	25,44	9,06	58,19	2,92	0,00	0,00	0,31
333	↓	248	↓	118	→	Universidade Metodista de Piracicaba	BRA	341	16,13	0,33	24,34	2,93	50,73	0,59	0,01	0,00	0
334	↓	249	↓	41	↓	Universidad Autonoma de la Ciudad de Mexico	MEX	339	23,3	0,38	34,22	5,6	53,69	2,06	0,01	0,01	0,94
335	↓	250	↓	119	↓	Universidade Camilo Castelo Branco	BRA	337	11,87	0,67	35,01	7,72	46,59	3,86	0,00	0,01	1,3
336	↑	251	↑	24	→	Universidad ICESI	COL	336	40,48	0,5	21,13	7,14	68,75	2,98	0,01	0,00	0,34
337	↓	252	↓	120	↓	Universidade do Oeste Paulista	BRA	334	11,08	0,46	15,87	1,8	58,38	0,6	0,01	0,00	0,31
338	↓	253	↓	42	↑	El Colegio de Mexico	MEX	333	31,23	0,23	13,81	2,4	78,08	1,2	0,01	0,00	0
338	↓	253	↓	26	↑	Pontificia Universidad Catolica Argentina Santa Maria de los Buenos Aires	ARG	333	38,44	0,5	34,23	8,41	66,97	3,6	0,01	0,01	2,35
339	↓	254	↓	27	↓	Universidad Alberto Hurtado	CHL	332	24,4	0,43	21,99	3,92	76,2	3,01	0,00	0,00	0
340	↑			63	→	Universidad Camilo Jose Cela	ESP	328	14,94	0,55	30,49	7,62	63,72	3,35	0,00	0,00	0,76
341	↑	255	↑	25	↑	Universidad Santo Tomas, Colombia	COL	327	40,37	0,54	15,6	6,12	61,47	3,67	0,01	0,00	0
342	↓	256	↑	43	↑	Universidad Anahuac	MEX	326	28,22	0,34	23,62	3,99	54,29	1,23	0,01	0,01	1,36
342	↑	256	↑	3	→	Universidad Tecnica Particular de Loja	ECU	326	76,07	0,79	34,66	10,43	61,04	5,21	0,01	0,00	0
343	↑	257	↑	121	↑	Universidade Federal do Oeste do Para	BRA	325	32	0,46	32,92	7,38	41,54	1,23	0,01	0,00	0
344	↑	258	↑	26	↓	Universidad del Tolima	COL	322	52,17	0,47	27,33	7,76	50	2,48	0,01	0,00	0,33
345	↓	259	↓	27	↑	Universidad Nacional de General Sarmiento	ARG	318	32,08	0,39	34,28	5,35	62,58	1,89	0,00	0,00	0
346	↑	260	↑	28	↑	Universidad Santo Tomas, Chile	CHL	316	43,99	0,31	25,63	7,28	43,04	0,32	0,01	0,00	0,35
346	↓	260	↓	122	↓	Universidade do Grande Rio	BRA	316	33,23	1,12	41,14	13,29	40,19	5,38	0,00	0,00	0
347	↑	261	↑	4	↑	Universidad Peruana de Ciencias Aplicadas	PER	315	40,63	0,54	27,62	5,4	64,13	2,22	0,01	0,00	0
348	↓	262	↓	29	↓	Universidad de Magallanes	CHL	314	64,33	0,55	42,04	7,01	49,04	1,91	0,00	0,00	0
348	↓	262	↓	123	↑	Universidade do Estado do Rio Grande do Norte	BRA	314	12,42	0,36	31,85	7,01	45,86	1,59	0,01	0,00	0,35
349	↑	263	↑	124	↑	Instituto Federal de Educacao, Ciencia e Tecnologia de Sao Paulo	BRA	312	15,71	0,44	19,55	3,21	50,96	0,64	0,00	0,00	0,34
350	↓	264	↓	44	↑	Universidad Autonoma de Nayarit	MEX	310	28,39	0,36	18,71	3,87	50,65	1,94	0,01	0,00	0,66
350	↓	264	↓	28	↓	Universidad Catolica de Cordoba	ARG	310	40,65	0,52	38,06	8,71	53,23	2,26	0,01	0,00	0,68
351	↓	265	↓	125	↑	Pontificia Universidade Catolica de Goias	BRA	307	9,45	0,32	19,54	4,23	47,56	0,33	0,01	0,00	0,35
352	↓	266	↓	126	↓	Universidade Estadual do Maranhao	BRA	306	9,48	0,32	17,65	1,63	52,94	0,98	0,01	0,00	0,67
353	↑	267	↑	127	↑	Universidade Vila Velha	BRA	305	15,41	0,5	26,23	6,56	46,23	1,64	0,01	0,00	0
354	↓	268	↓	30	↓	Universidad Arturo Prat	CHL	304	50,33	0,52	34,87	7,89	56,25	2,96	0,00	0,01	1,72
354	↓	268	↓	128	↑	Universidade de Santo Amaro	BRA	304	12,83	0,47	26,64	3,62	46,38	1,64	0,01	0,00	0,36
355	↑	269	↑	129	↑	Instituto Federal de Educacao, Ciencia e Tecnologia do Rio de Janeiro	BRA	303	16,17	0,63	39,6	9,57	33,33	2,97	0,01	0,00	0
356	→	270	↑	130	↑	Universidade de Santa Cruz do Sul	BRA	302	14,57	0,32	23,84	4,3	58,94	0,66	0,01	0,00	0
357	↓	271	↓	45	↓	Universidad Autonoma de Baja California Sur	MEX	301	49,5	0,28	25,58	2,33	46,84	0	0,00	0,00	0,72
358	↓	272	↓	131	↓	Universidade do Sagrado Coracao	BRA	300	15	0,47	29,67	5,33	37	1	0,01	0,00	0
359	↓	273	↓	132	↓	Universidade Cidade de Sao Paulo	BRA	297	28,28	0,84	40,4	8,08	50,84	4,71	0,01	0,00	0,38
359	↓	273	↓	132	↓	Universidade de Ribeirao Preto	BRA	297	10,77	0,64	36,03	5,05	50,51	1,35	0,01	0,01	2,18
360	↓	274	↓	27	↓	Universidad del Magdalena	COL	295	39,32	0,37	12,54	2,37	60,68	0,68	0,00	0,00	0,7
361	↑	275	↑	133	↑	Instituto Federal de Educacao, Ciencia e Tecnologia da Paraiba	BRA	294	9,52	0,45	11,9	3,06	52,04	1,7	0,01	0,00	0
361	↓	275	↓	133	↓	Universidade Estadual do Piaui	BRA	294	17,69	0,54	26,87	6,46	44,56	2,38	0,01	0,00	0,35
361	↓	275	↓	133	↓	Universidade Guarulhos	BRA	294	32,65	1,07	44,22	11,9	44,9	6,12	0,00	0,00	0
362	↓	276	↓	29	→	Universidad Nacional de Lujan	ARG	292	27,74	0,53	47,6	4,11	54,11	1,03	0,00	0,00	0
362	↓	276	↓	46	↑	Universidad Popular Autonoma del Estado de Puebla	MEX	292	29,79	0,29	14,38	1,03	52,74	0,68	0,01	0,00	0,39
363	↓	277	↓	134	↓	Escola de Administracao de Empresas de Sao Paulo da Fundacao Getulio Vargas	BRA	291	24,74	0,36	18,21	4,81	63,92	2,41	0,01	0,00	0

363	↑	277	↑	28	↑	Instituto Tecnológico Metropolitano	COL	291	28,18	0,37	18,56	3,78	56,01	1,03	0,01	0,01	1,45
364	↓	278	↓	135	↓	Universidade de Mogi das Cruzes	BRA	287	20,21	0,35	26,13	3,83	53,31	0,7	0,01	0,01	1,48
364	↓	278	↓	135	↓	Universidade Sao Francisco	BRA	287	12,2	0,58	26,83	5,23	51,57	3,14	0,01	0,00	0,89
365	↑	279	↑	30	↑	Universidad Nacional de Rio Negro	ARG	286	40,21	0,9	48,95	7,34	39,86	2,8	0,00	0,00	0,37
366	↑	280	↑	4	→	Escuela Superior Politecnica del Litoral	ECU	285	80	1,13	31,58	9,82	57,54	4,56	0,01	0,00	0,36
367	↓	281	↓	47	↓	Universidad Autonoma de Campeche	MEX	284	30,28	0,21	27,46	2,11	50,7	0,35	0,01	0,00	0,36
368	↓	282	↓	136	↑	Universidade do Estado do Para	BRA	279	17,56	0,41	25,45	5,38	54,12	1,79	0,01	0,00	0,38
369	↓	283	↓	1	→	Ross University	KNA	278	91,73	0,84	46,04	6,12	53,24	1,08	0,00	0,01	2,12
370	↑	284	↑	64	↑	Universidad Internacional de La Rioja	ESP	274	25,55	0,56	17,52	7,3	59,49	3,28	0,00	0,00	0
371	↓	284	↓	137	↓	Universidade Gama Filho	BRA	273	20,15	0,52	27,47	4,03	43,59	2,93	0,01	0,00	0,79
372	↑	285	↑	5	→	Escuela Politecnica Nacional	ECU	271	83,39	0,99	44,65	9,59	47,97	3,69	0,00	0,00	0
373	↓	286	↓	31	↓	Universidad Mayor	CHL	270	35,56	0,35	29,63	5,56	40	0,74	0,01	0,00	0,79
374	↓	287	↓	138	↓	Universidade da Regiao de Joinville	BRA	268	17,16	0,48	21,64	3,73	51,12	0,75	0,01	0,00	0,4
375	↓	288	↓	48	↓	Centro Nacional de Investigacion y Desarrollo Tecnologico	MEX	264	24,62	0,72	24,24	9,85	62,12	5,3	0,01	0,00	0,39
376	↑	289	↑	29	↑	Universidad de San Buenaventura	COL	261	35,25	0,34	13,41	4,98	57,47	1,15	0,01	0,00	0
377	↓	290	↓	49	↑	Universidad Autonoma de Chiapas	MEX	260	48,46	0,26	28,85	5	38,46	1,15	0,01	0,00	0
377	↑	290	↑	32	→	Universidad de Playa Ancha	CHL	260	40,38	0,28	16,15	10	40,77	1,15	0,00	0,00	0
378	→	291	↑	139	↑	Universidade Salgado de Oliveira	BRA	257	49,03	0,45	38,52	4,28	42,8	1,56	0,00	0,00	0,47
379	↓	292	↓	1	→	Universidad de Panama	PAN	256	76,95	0,52	40,23	8,98	39,45	1,95	0,00	0,00	0,4
380	↓	293	↓	65	↓	Instituto Quimico de Sarria	ESP	255	47,06	0,77	62,75	10,59	53,73	3,14	0,00	0,03	5,65
381	↓	293	↓	30	↓	Universidade de Narino	COL	254	45,67	0,39	18,9	3,54	58,66	1,18	0,01	0,00	0,41
381	↑	293	↑	6	↑	Universidad de las Fuerzas Armadas	ECU	254	74,8	0,9	25,2	10,63	55,12	4,72	0,01	0,00	0
381	↓	293	↓	30	↓	Universidad de Narino	COL	254	45,67	0,39	18,9	3,54	58,66	1,18	0,01	0,00	0,41
382	↓	294	↓	50	↓	Universidad Tecnologica de la Mixteca	MEX	246	27,24	0,68	21,54	8,94	56,91	5,69	0,00	0,00	0
383	↓	295	↓	51	↑	Instituto Tecnologico de Sonora	MEX	244	40,98	0,48	32,38	9,43	41,39	1,64	0,00	0,00	0,85
384	↓	296	↓	140	↓	Fundacao Universitaria de Cardiologia	BRA	242	14,46	0,48	27,27	7,44	70,66	4,55	0,01	0,00	0,83
385	↓	297	↓	31	↓	Universidad Austral	ARG	238	40,76	0,52	44,54	7,98	60,08	2,52	0,00	0,01	3,52
386	↓	298	↓	52	↓	Instituto Tecnologico de Morelia	MEX	237	24,89	0,45	26,58	4,22	53,16	1,69	0,00	0,01	1,69
387	↓	299	↓	141	↑	Universidade de Cuiaba	BRA	236	10,17	0,3	21,61	2,97	30,93	0,42	0,00	0,00	0
388	↓	300	↓	66	→	Universidad Antonio de Nebrija	ESP	234	39,32	0,6	32,48	7,26	67,52	4,27	0,00	0,01	1,54
388	↓	300	↓	32	→	Universidad Nacional de Entre Rios	ARG	234	37,61	1	28,63	4,7	64,1	2,99	0,00	0,00	0,46
389	↓	301	↓	5	↓	Universidad Nacional Agraria La Molina	PER	233	75,11	0,79	46,35	14,16	42,49	3,86	0,00	0,00	0,91
389	↓	301	↓	142	↑	Universidade Veiga de Almeida	BRA	233	40,77	0,62	34,33	5,58	41,2	2,15	0,00	0,00	1,14
390	↓	302	↓	31	↓	Universidad Autonoma de Occidente	COL	232	47,41	0,65	20,69	6,03	63,79	4,74	0,00	0,00	0,45
391	↓	303	↓	3	→	Centro Agronomico Tropical de Investigacion y Ensenanza	CRI	231	92,64	1,51	62,34	22,51	42,86	9,96	0,00	0,00	0
391	↑	303	↑	7	↓	Universidad de Cuenca	ECU	231	84,42	1,12	44,16	13,42	51,08	3,9	0,00	0,00	0,44
392	↑	304	↑	33	→	Universidad Finis Terrae	CHL	227	40,09	0,89	18,06	8,37	55,07	3,96	0,00	0,00	0,48
393	↓	305	↓	143	→	Instituto Federal de Educacao, Ciencia e Tecnologia do Rio Grande do Norte	BRA	225	8	0,46	13,33	4,44	52,89	1,78	0,00	0,00	0
394	↑	306	↑	31	↑	Nova School of Business and Economics	PRT	224	65,18	1,38	60,71	21,88	50,45	11,16	0,00	0,00	0
394	↓	306	↑	32	↑	Universidad del Atlantico	COL	224	43,75	0,25	19,64	4,91	54,46	0,45	0,01	0,00	0,95
395	↓	307	↓	67	↓	Universidad Pontificia de Salamanca	ESP	223	30,49	0,32	12,11	6,28	54,71	2,24	0,00	0,00	1,18
396	↓	307	↓	33	↓	Universidad de La Salle Colombia	COL	221	39,82	0,3	18,55	3,17	64,71	0,9	0,00	0,00	0
396	↓	307	↓	53	→	Universidad La Salle Mexico	MEX	221	14,48	0,36	13,57	1,81	48,87	0,45	0,01	0,00	0,47
397	↓	308	↓	32	↓	Instituto Politecnico de Tomar	PRT	218	27,52	1	28,9	11,01	55,96	6,88	0,00	0,00	0,5
397	↓	308	↓	33	→	Universidad Torcuato di Tella	ARG	218	52,75	0,86	51,38	13,76	58,26	4,13	0,00	0,00	0
398	↑	309	↑	34	↑	Universidad de Medellin	COL	217	53,46	0,62	16,59	5,07	53,92	0,92	0,00	0,00	0
398	↓	309	↓	144	↑	Universidade Sao Judas Tadeu	BRA	217	8,29	0,28	22,58	0,92	52,53	0	0,00	0,00	0
399	↓	310	↓	145	↓	Universidade Jose do Rosario Vellano	BRA	214	9,35	0,17	21,5	3,27	41,12	0	0,01	0,00	0
400	↓	311	↓	146	↑	Universidade do Oeste de Santa Catarina	BRA	212	12,26	0,29	19,34	1,42	49,53	0	0,00	0,00	1,04
401	↑	312	↑	35	↑	Universidad Cooperativa de Colombia	COL	211	29,86	0,25	13,27	0,95	57,35	0,47	0,00	0,00	0,5
402	↓	313	↓	147	↓	Universidade Paranaense	BRA	210	4,76	0,64	26,19	8,57	50,95	5,24	0,01	0,01	1,61
403	↓	314	↓	4	→	Instituto Tecnologico de Costa Rica	CRI	209	61,24	0,57	26,32	5,74	62,68	1,91	0,00	0,00	0,52
403	↓	314	↓	36	↓	Universidad de Pamplona	COL	209	41,15	0,32	14,35	3,35	59,81	0,96	0,00	0,00	0
404	↓	315	↓	148	↑	Universidade Potiguar	BRA	208	12,02	0,64	20,67	6,25	42,79	2,88	0,01	0,00	0
405	↑	316	↑	149	↑	Centro Universitario Univates	BRA	207	21,26	0,51	22,22	6,76	56,52	1,93	0,00	0,01	3,06
406	↓	317	↓	34	↑	Universidad Maimonides	ARG	206	43,2	0,65	37,38	5,83	56,8	1,46	0,00	0,00	1,14

407	↓	318	↑	150	↑	Universidade Federal do Amapa	BRA	203	13,3	0,49	27,09	5,42	51,72	0,99	0,01	0,01	1,52
408	↑			68	↔	Universidad San Jorge	ESP	201	23,38	0,69	32,84	7,46	55,72	3,48	0,00	0,01	2,7
409	↓	319	↔	151	↑	Instituto Federal de Educacao, Ciencia e Tecnologia Espirito Santo	BRA	199	7,54	0,37	17,59	5,03	50,75	2,01	0,00	0,00	0
409	↓	319	↓	151	↓	Universidade Federal de Roraima	BRA	199	14,07	0,44	29,15	2,51	37,19	1,01	0,00	0,00	1,05
410	↓	320	↓	54	↔	Universidad Autonoma del Carmen	MEX	197	12,69	0,46	23,86	3,05	51,27	1,52	0,00	0,00	0
410	↓	320	↓	54	↑	Universidad del Mar, Mexico	MEX	197	26,4	0,22	22,34	0,51	50,25	0	0,00	0,00	0,54
411	↓	321	↔	152	↑	Centro Universitario Augusto Motta	BRA	196	15,31	0,53	26,02	2,55	61,73	1,53	0,00	0,00	0
412	↓	322	↓	1	↔	Universidad del Valle de Guatemala	GTM	195	93,85	0,58	68,21	15,38	22,56	1,54	0,00	0,01	1,66
413	↓	323	↓	6	↔	Universidad Nacional de Ingenieria	PER	194	71,65	0,41	32,99	11,34	40,21	1,03	0,00	0,00	0
414	↓	324	↓	35	↔	Instituto Tecnologico de Buenos Aires	ARG	192	52,08	0,85	33,85	11,46	48,96	4,69	0,00	0,00	1,07
414	↓	324	↓	35	↓	Universidad Nacional de Jujuy	ARG	192	44,27	0,48	39,58	6,25	43,75	1,04	0,00	0,01	1,64
414	↓	324	↓	153	↓	Universidade Comunitaria da Regiao de Chapeco	BRA	192	9,38	0,26	21,35	3,13	50,52	0	0,01	0,00	0
415	↓			33	↓	Egas Moniz Cooperativa de Ensino Superior	PRT	190	37,89	0,62	56,32	10	45,26	2,63	0,00	0,01	3,33
415	↓	325	↓	55	↑	Universidad de Monterrey	MEX	190	35,79	0,48	27,37	5,26	61,05	2,63	0,00	0,00	0
416	↓	326	↓	154	↓	Faculdade de Medicina de Marilia	BRA	188	14,89	0,44	33,51	4,26	59,04	0,53	0,01	0,00	0
416	↓	326	↓	154	↑	Universidade Estadual do Norte do Parana	BRA	188	4,26	0,32	18,62	0,53	56,91	0	0,00	0,00	0
417	↓	327	↓	6	↔	Universidad de Granma	CUB	185	48,65	0,16	7,57	1,62	66,49	0,54	0,00	0,00	0
418	↑	328	↑	34	↑	Universidad Central de Chile	CHL	184	56,52	0,81	21,2	5,98	46,2	3,8	0,00	0,00	0,58
419	↓	329	↓	37	↓	Universidad de Bogota Jorge Tadeo Lozano	COL	182	39,01	0,38	19,78	4,95	64,29	2,75	0,00	0,00	0
420	↓	330	↓	2	↔	Ponce School of Medicine	PRI	181	60,77	0,6	55,25	14,92	42,54	2,21	0,00	0,01	4
420	↓	330	↓	155	↓	Universidade Bandeirante de Sao Paulo	BRA	181	27,62	0,77	34,81	8,84	43,65	3,31	0,00	0,00	1,41
421	↓	331	↓	36	↔	Universidad del Salvador	ARG	178	39,89	0,36	23,6	7,87	57,3	2,81	0,00	0,00	0,66
422	↓	332	↑	2	↔	Universidad ORT Uruguay	URY	177	53,11	0,51	24,86	5,65	73,45	2,26	0,00	0,00	0
423	↓	333	↓	2	↔	Universidad de San Carlos de Guatemala	GTM	176	81,82	0,29	40,91	6,25	39,2	0,57	0,00	0,00	0
423	↓	333	↓	2	↔	Universidad Mayor de San Simon	BOL	176	91,48	0,84	60,23	14,2	35,23	3,98	0,00	0,01	1,76
423	↓	333	↓	156	↑	Universidade Catolica de Pernambuco	BRA	176	7,95	0,74	28,98	8,52	62,5	6,25	0,00	0,00	0,65
424	↓	334	↑	8	↓	Universidad Central del Ecuador	ECU	174	81,61	0,64	41,38	6,9	35,63	1,15	0,00	0,00	0
425	↓	335	↓	37	↑	Universidad de San Andres	ARG	173	57,8	0,63	41,62	11,56	53,18	2,31	0,00	0,00	0
426	↓	336	↓	157	↓	Instituto de Ensino e Pesquisa	BRA	172	25	0,64	40,7	4,65	62,21	3,49	0,00	0,00	1,04
427	↓	337	↓	38	↓	Universidad Nacional de la Patagonia Austral	ARG	171	36,26	0,45	38,6	7,02	47,95	1,75	0,00	0,00	0
428	↓	338	↓	158	↓	Escola Brasileira de Administracao Publica e de Empresas	BRA	170	31,76	0,68	31,76	6,47	68,24	4,12	0,00	0,00	0
429	↓	339	↓	56	↔	Instituto Tecnologico de Veracruz	MEX	168	46,43	0,64	50	6,55	48,21	1,79	0,00	0,01	2,44
429	↓	339	↓	56	↑	Instituto Tecnologico y de Estudios Superiores de Occidente	MEX	168	33,33	0,39	14,88	4,76	56,55	2,38	0,00	0,00	0
429	↓	339	↓	7	↑	Universidad de las Ciencias Informaticas	CUB	168	51,79	0,34	11,31	3,57	65,48	1,19	0,00	0,00	0
429	↓	339	↓	159	↓	Universidade Estadual do Vale do Acaarau	BRA	168	14,29	0,31	27,98	6,55	24,4	0	0,00	0,00	0
430	↓	340	↓	3	↓	Universidad Catolica del Uruguay Damaso Antonio Larrañaga	URY	167	59,88	0,45	23,35	5,39	56,29	3,59	0,00	0,01	2,17
430	↓			34	↑	Universidade Lusiada	PRT	167	23,95	0,51	25,15	6,59	59,88	2,99	0,00	0,00	0
431	↓	341	↓	160	↑	Universidade Catolica Dom Bosco	BRA	166	19,28	0,52	26,51	4,82	47,59	3,01	0,00	0,00	0
431	↓	341	↓	160	↑	Universidade de Sorocaba	BRA	166	34,94	0,84	43,98	9,04	53,01	2,41	0,00	0,00	1,26
432	↑	342	↑	9	↑	Universidad Politecnica Salesiana	ECU	165	67,88	0,65	8,48	3,64	73,94	2,42	0,00	0,00	0
433	↓			35	↓	Instituto Politecnico de Santarem	PRT	164	41,46	0,54	25,61	6,71	52,44	3,05	0,00	0,00	0
434	↓	343	↓	161	↓	Universidade de Uberaba	BRA	163	7,36	0,49	35,58	2,45	47,85	2,45	0,00	0,01	2,4
435	↑			69	↑	Universidad Loyola Andalucia	ESP	162	22,84	0,62	32,1	8,02	66,05	4,94	0,00	0,00	0
436	↓	344	↓	57	↔	Instituto Tecnologico de Ciudad Madero	MEX	161	20,5	0,5	23,6	4,35	60,25	0,62	0,00	0,01	2,55
437	↓	345	↓	162	↑	Centro Universitario La Salle	BRA	160	33,75	0,64	38,13	17,5	46,88	5,63	0,00	0,00	1,45
437	↓	345	↓	162	↓	Centro Universitario Sao Camilo	BRA	160	11,25	0,23	15	0,63	58,75	0	0,00	0,00	0,64
437	↓	345	↓	162	↑	Universidade do Estado de Minas Gerais	BRA	160	15,63	0,2	10,63	0,63	46,88	0	0,00	0,00	1,38
437	↓	345	↓	162	↓	Universidade Metodista de Sao Paulo	BRA	160	20,63	0,3	20,63	2,5	43,75	1,25	0,00	0,00	0,91
438	↓	346	↑	38	↑	Universidad de Santander	COL	159	60,38	0,42	33,96	11,32	47,8	2,52	0,00	0,00	0
438	↓	346	↓	39	↔	Universidad Nacional de Santiago del Estero	ARG	159	21,38	0,48	33,33	6,29	59,75	2,52	0,00	0,00	0,88
439	↓	347	↓	163	↑	Instituto Federal de Educacao, Ciencia e Tecnologia de Santa Catarina	BRA	157	17,83	0,47	19,75	3,82	49,68	1,27	0,00	0,00	0
439	↓	347	↓	39	↓	Universidad Externado de Colombia	COL	157	24,84	0,16	3,82	0	88,54	0	0,00	0,00	0
439	↓	347	↓	39	↑	Universidad Surcolombiana	COL	157	46,5	0,21	19,75	6,37	56,05	0,64	0,00	0,00	0
440	↓	348	↓	8	↓	Instituto Superior de Tecnologias y Ciencias Aplicadas	CUB	156	79,49	0,26	46,79	2,56	35,9	0	0,00	0,00	0,65
441	↓	349	↓	40	↓	Universidad Autonoma de Bucaramanga	COL	155	38,06	0,48	25,81	7,74	53,55	1,29	0,00	0,00	0
441	↓	349	↓	2	↔	Universidad Tecnologica de Panama	PAN	155	75,48	0,39	18,06	6,45	59,35	1,29	0,00	0,00	0,66

442	↓	350	↓	164	↑	Centro Universitario Estadual da Zona Oeste	BRA	154	22,73	0,57	44,81	4,55	27,92	1,95	0,00	0,00	0,65
442	↓	350	↓	164	↑	Instituto Federal de Educacao, Ciencia e Tecnologia Baiano	BRA	154	11,04	0,36	22,08	0,65	48,05	0	0,00	0,00	0
442	↓	350	→	164	↑	Instituto Federal de Educacao, Ciencia e Tecnologia Catarinense	BRA	154	14,29	0,27	21,43	1,3	42,86	0	0,00	0,00	0,68
442	↓	350	↓	164	↓	Universidade Estadual de Ciencias da Saude de Alagoas	BRA	154	16,23	0,36	12,99	2,6	35,06	1,3	0,00	0,00	0
443	↓	351	↓	165	↑	Universidade Regional do Noroeste do Estado do Rio Grande do Sul	BRA	153	17,65	0,48	12,42	5,88	60,78	2,61	0,00	0,00	0,71
444	↓	352	↓	1	→	University of Trinidad and Tobago	TTO	151	58,28	0,48	22,52	5,3	62,91	2,65	0,00	0,00	0,8
445	↓	353	↓	7	↑	Universidad de San Martin de Porres	PER	150	48,67	0,41	24	9,33	52,67	2	0,00	0,00	0
446	↑	354	↓	166	↓	Centro Universitario Metodista IPA	BRA	149	11,41	0,25	19,46	1,34	45,64	0	0,00	0,00	1,37
446	↓			36	↓	Instituto Piaget - Cooperativa para o Desenvolvimento Humano, Integral e Ecológico, CRL	PRT	149	18,79	0,93	53,69	13,42	44,97	6,71	0,00	0,01	2,24
446	↑			70	↑	Universidad Francisco de Vitoria	ESP	149	24,16	0,57	31,54	6,04	46,98	2,68	0,00	0,00	0
446	↓	354	↓	41	→	Universidad Libre	COL	149	22,15	0,16	8,05	2,01	56,38	0	0,00	0,00	0
446	↓	354	↓	166	↓	Universidade Tuiuti do Parana	BRA	149	8,72	0,27	8,72	2,01	65,77	0,67	0,00	0,00	0
447	↓	355	↓	58	↑	Universidad de Quintana Roo	MEX	147	31,29	0,6	31,97	6,12	47,62	0,68	0,00	0,00	0
448	↓	356	↓	35	↓	Universidad Metropolitana de Ciencias de la Educacion	CHL	146	30,82	0,29	23,29	4,79	54,79	0,68	0,00	0,00	0
449	↓	357	↓	167	↑	Centro Universitario Herminio Ometto	BRA	144	4,86	0,39	25,69	5,56	59,03	2,08	0,00	0,00	0
449	↓	357	↓	1	→	Universidad Nacional Autonoma de Honduras	HND	144	94,44	0,67	55,56	7,64	35,42	0,69	0,00	0,00	1,43
449	↓	357	↓	167	↓	Universidade Anhanguera para o Desenvolvimento do Estado e da Regiao do Pantanal	BRA	144	5,56	0,4	12,5	2,78	50,69	1,39	0,00	0,00	0
450	↓			37	→	Instituto Politecnico da Guarda	PRT	143	30,07	0,57	19,58	7,69	49,65	3,5	0,00	0,00	0
450	↑	358	↑	168	↑	Universidade Federal da Integracao Latino-Americana	BRA	143	27,97	0,36	44,76	4,9	37,06	0,7	0,00	0,00	0,74
450	↓	358	↓	1	→	Universite des Antilles et de la Guyane	GUF	143	74,13	0,92	66,43	15,38	55,94	7,69	0,00	0,00	0,75
451	↓	359	↓	36	↓	Universidad de Atacama	CHL	142	58,45	0,53	32,39	2,82	47,18	1,41	0,00	0,00	1,45
452	↓	360	↓	169	↓	Centro Universitario de Volta Redonda	BRA	141	19,86	1,47	19,15	6,38	48,94	4,26	0,00	0,00	0
452	↓	360	↓	8	↓	Universidad Nacional de San Antonio Abad del Cusco	PER	141	82,98	0,6	53,9	26,24	25,53	0,71	0,00	0,00	0
453	↓	361	↓	1	→	Ross University School of Medicine, Dominica	DMA	140	72,86	0,89	46,43	13,57	41,43	5	0,00	0,00	0
453	↓			71	↓	Universidad Alfonso X El Sabio	ESP	140	22,14	0,34	28,57	5,71	48,57	2,14	0,00	0,00	1,56
454	↓	362	↓	59	↑	Universidad del Papaloapan	MEX	138	29,71	0,32	21,01	3,62	44,93	0,72	0,00	0,01	2,22
454	↓	362	↓	170	↑	Universidade da Integracao Internacional da Lusofonia Afro-Brasileira	BRA	138	7,25	0,2	18,12	1,45	28,26	0	0,00	0,00	0
454	↓	362	↓	170	↑	Universidade Santa Cecilia	BRA	138	23,19	0,68	42,75	9,42	45,65	4,35	0,00	0,00	0
455	↓	363	↓	171	↓	Faculdade Evangelica do Parana	BRA	137	12,41	0,35	12,41	1,46	49,64	0	0,00	0,00	0
456	↓	364	↓	60	→	Universidad Politecnica de Pachuca	MEX	136	25,74	0,35	27,94	8,09	43,38	0	0,00	0,00	1,48
457	↓	365	↓	42	↑	Fundacion Universitaria de Ciencias de la Salud	COL	135	22,96	0,42	11,11	3,7	65,93	2,22	0,01	0,00	0
458	↓	366	↓	9	→	Universidad de Matanzas Camilo Cienfuegos	CUB	134	76,87	0,59	35,82	7,46	50,75	1,49	0,00	0,00	0,77
458	↓	366	↓	172	↑	Universidade Metropolitana de Santos	BRA	134	17,91	0,53	18,66	4,48	58,21	4,48	0,00	0,00	0
458	↓	366	↓	2	→	University of Technology, Jamaica	JAM	134	58,96	0,45	21,64	5,97	61,19	1,49	0,00	0,00	0
459	↓	367	↓	173	↓	Escola Superior de Ciencias da Santa Casa de Misericordia de Vitoria	BRA	132	18,18	0,68	33,33	8,33	30,3	3,79	0,00	0,00	0
459	↓			38	↓	Instituto Politecnico de Beja	PRT	132	35,61	1,06	37,88	16,67	62,12	9,85	0,00	0,00	0
460	↓	368	↓	174	↑	Centro Universitario de Araraquara	BRA	131	13,74	0,59	29,77	7,63	39,69	3,05	0,00	0,00	0,9
460	↓	368	↓	1	→	Universidad Nacional Autonoma de Nicaragua, Leon	NIC	131	96,18	0,53	46,56	11,45	29,01	0,76	0,00	0,00	0,78
461	↓	369	↓	40	→	Universidad de Palermo	ARG	130	98,46	0,78	36,15	13,85	70,77	6,15	0,00	0,00	0
462	↓	370	↓	41	→	Universidad Abierta Interamericana	ARG	129	27,13	0,16	14,73	3,1	58,91	0	0,00	0,00	1,74
463	↓	371	↓	175	↓	Centro Universitario de Maringa	BRA	128	5,47	0,23	17,19	1,56	42,19	0,78	0,00	0,00	0
463	↓	371	↓	175	↑	Universidade Catolica de Santos	BRA	128	17,19	0,5	34,38	1,56	44,53	0	0,00	0,00	0
463	↓			39	↓	Universidade Europeia	PRT	128	28,13	0,57	13,28	4,69	56,25	2,34	0,00	0,00	0
464	↓			72	↓	Universidad a Distancia de Madrid	ESP	127	11,81	0,37	33,07	5,51	68,5	1,57	0,00	0,00	0
464	↓	372	↓	61	↑	Universidad Autonoma de Guadalajara	MEX	127	20,47	0,27	24,41	3,15	29,92	0	0,00	0,00	0,82
465	↓	373	↓	62	↑	Universidad de Ciencias y Artes de Chiapas	MEX	126	26,98	0,46	34,13	6,35	50,79	3,17	0,00	0,00	0
466	↓	374	↓	176	↓	Grupo Ibmc Educacional	BRA	124	17,74	0,62	21,77	6,45	55,65	2,42	0,00	0,00	1,33
467	↓	375	↓	63	↑	Universidad Autonoma Benito Juarez de Oaxaca	MEX	122	19,67	0,37	28,69	4,92	40,16	0	0,00	0,00	0,85
468	↓	376	↓	177	↓	Faculdade de Tecnologia de Sao Paulo	BRA	121	24,79	0,66	32,23	6,61	32,23	2,48	0,00	0,00	0,84
468	↓	376	↓	43	↑	Universidad Autonoma del Caribe	COL	121	68,6	0,72	44,63	13,22	57,85	6,61	0,00	0,00	0
468	↑	376	↑	37	↑	Universidad Bernardo O'Higgins	CHL	121	35,54	0,33	33,06	4,13	61,16	0,83	0,00	0,00	0,93
469	↑	377	↑	9	↑	Universidad Cientifica del Sur	PER	120	88,33	0,44	22,5	7,5	30,83	0	0,00	0,00	0
469	↓	377	↓	178	↑	Universidade Salvador	BRA	120	30	1	21,67	10	55	4,17	0,00	0,01	2,73
470	↓	378	↓	3	→	Universidad del Turabo	PRI	119	72,27	0,5	31,93	5,04	61,34	0	0,00	0,00	0
471	↓	379	↓	4	→	Universidad Central del Caribe	PRI	117	66,67	0,7	64,1	10,26	43,59	0,85	0,00	0,00	0,85
471	↓	379	↓	10	→	Universidad de Holguin Oscar Lucero Moya	CUB	117	69,23	0,47	20,51	5,13	57,26	1,71	0,00	0,00	0

472	↓	380	↓	179	↑	Faculdade de Medicina de Jundiai	BRA	116	10,34	0,43	33,62	0	54,31	0	0,00	0,00	0,88
472	↓			73	↓	Universidad Europea Miguel de Cervantes	ESP	116	37,07	0,68	34,48	7,76	57,76	2,59	0,00	0,01	2,8
472	↓	380	↓	1	→	University of the Virgin Islands	VIR	116	89,66	0,92	58,62	11,21	34,48	5,17	0,00	0,00	0
473	↓			74	↓	Saint Louis University, Madrid	ESP	114	44,74	0,49	33,33	3,51	62,28	0,88	0,00	0,00	0
473	↓	381	↓	64	↑	Universidad del Valle de Mexico SRG	MEX	114	19,3	0,38	22,81	3,51	29,82	0,88	0,00	0,00	0
474	↓			40	↓	Instituto Politecnico de Portalegre	PRT	113	41,59	0,57	34,51	5,31	40,71	1,77	0,00	0,00	0
474	↓	382	↓	44	↑	Universidad Tecnologica de Bolivar	COL	113	70,8	0,72	28,32	8,85	59,29	5,31	0,00	0,01	2,78
475	↓	383	↓	180	↑	Instituto Federal de Educacao, Ciencia e Tecnologia do Sul de Minas Gerais	BRA	112	16,07	0,47	31,25	1,79	34,82	0,89	0,00	0,00	0,9
476	↓	384	↓	42	↑	Universidad Nacional de Tres de Febrero	ARG	111	30,63	0,23	20,72	2,7	75,68	0	0,00	0,00	0
476	↓	384	↓	181	↑	Universidade Estadual do Rio Grande do Sul	BRA	111	18,92	0,23	34,23	3,6	27,03	0	0,00	0,00	0
477	↓	385	↓	182	→	Faculade INGA	BRA	110	23,64	0,35	23,64	3,64	42,73	0	0,00	0,00	0
477	↓	385	↓	45	↑	Universidad Sergio Arboleda	COL	110	36,36	0,4	17,27	3,64	70	2,73	0,00	0,00	0
478	↓	386	↓	183	→	Faculdade de Ciencias Medicas de Minas Gerais	BRA	109	21,1	0,24	21,1	2,75	47,71	0	0,00	0,00	0
478	↓	386	↓	183	↓	Universidade de Rio Verde	BRA	109	4,59	0,29	17,43	2,75	34,86	0,92	0,00	0,00	0,93
479	↓	387	↓	46	↓	Universidad de Sucre	COL	108	25,93	0,14	5,56	0	68,52	0	0,00	0,00	0
480	↓	388	↓	184	↑	Centro Universitario Nilton Lins	BRA	107	24,3	0,77	44,86	10,28	40,19	4,67	0,00	0,00	0
480	↓	388	↓	10	↓	Universidad Catolica de Santiago de Guayaquil	ECU	107	82,24	0,79	34,58	9,35	39,25	3,74	0,00	0,00	0
481	↓	389	↓	47	↓	Escuela de Ingenieria de Antioquia	COL	105	60,95	0,27	25,71	8,57	50,48	0	0,00	0,00	0
481	↓	389	↓	47	→	Universidad Autonoma de Manizales	COL	105	25,71	0,23	11,43	3,81	64,76	2,86	0,00	0,00	0
481	↓	389	↓	11	↑	Universidad de Camaguey	CUB	105	58,1	0,39	18,1	3,81	58,1	0,95	0,00	0,00	0
481	↓	389	↓	10	↓	Universidad Nacional de San Agustin	PER	105	63,81	0,45	27,62	4,76	45,71	0,95	0,00	0,00	0
482	↓	390	↓	185	↓	Universidade de Marilia	BRA	104	2,88	0,34	19,23	0,96	52,88	0	0,00	0,00	0
483	↓	391	↓	186	↓	Centro Universitario Serra dos Orgaos	BRA	103	8,74	0,41	27,18	0,97	47,57	0,97	0,00	0,00	0
483	↓	391	↓	186	↑	Instituto Nacional de Telecomunicacoes	BRA	103	22,33	0,54	17,48	9,71	65,05	2,91	0,00	0,01	2,91
484	↓	392	↓	11	↓	Universidad de Especialidades Espiritu Santo	ECU	102	61,76	0,81	37,25	11,76	81,37	8,82	0,00	0,00	0
484	↓	392	↓	187	↑	Universidade FUMEC	BRA	102	23,53	0,45	20,59	3,92	50,98	0,98	0,00	0,00	0
485	↓	393	↓	43	↓	Instituto Sabato	ARG	101	41,58	0,66	59,41	8,91	43,56	1,98	0,00	0,00	1
486	↓	394	↓	188	↑	Faculdade Campo Limpo Paulista	BRA	100	10	0,51	10	2	47	0	0,00	0,00	0
487	↓	395	↓	48	↓	Escuela Colombiana de Ingenieria Julio Garavito	COL	99	41,41	0,42	7,07	5,05	55,56	2,02	0,00	0,00	1,04
488	↓	396	↓	8	→	Universidad Nacional Experimental Francisco de Miranda	VEN	97	35,05	0,11	16,49	4,12	54,64	0	0,00	0,00	0
489	↓	397	↓	189	↑	Instituto Federal de Educacao, Ciencia e Tecnologia Fluminense	BRA	96	18,75	0,28	29,17	7,29	44,79	0	0,00	0,00	0
489	↓	397	↓	44	↓	Universidad Nacional de La Rioja	ARG	96	35,42	0,57	48,96	4,17	55,21	3,13	0,00	0,00	1,12
489	↓	397	↓	189	↑	Universidade do Vale do Sapucaí	BRA	96	8,33	0,7	37,5	9,38	64,58	6,25	0,00	0,00	1,12
490	↓	398	↓	65	↑	Instituto Tecnologico de Durango	MEX	95	28,42	0,42	36,84	6,32	45,26	0	0,00	0,00	2,13
490	↓	398	↓	12	→	Universidad Agraria de La Habana	CUB	95	53,68	0,19	15,79	2,11	40	1,05	0,00	0,00	1,05
490	↓	398	↓	45	↓	Universidad de Belgrano	ARG	95	30,53	0,34	32,63	4,21	65,26	1,05	0,00	0,00	0
490	↓	398	↓	12	↓	Universidad de Pinar del Rio Hermanos Saiz Montes de Oca	CUB	95	70,53	0,29	12,63	6,32	45,26	1,05	0,00	0,00	0
490	↓	398	↓	190	↑	Universidade de Cruz Alta	BRA	95	5,26	0,5	25,26	6,32	35,79	2,11	0,00	0,00	1,09
491	↓	399	↓	46	↑	Universidad Nacional de Catamarca	ARG	94	31,91	0,63	38,3	6,38	45,74	3,19	0,00	0,00	0
492	↑	400	↑	12	↑	Escuela Superior Politecnica de Chimborazo	ECU	93	70,97	0,38	16,13	7,53	55,91	2,15	0,00	0,00	0
492	↓	400	↓	49	↑	Universidad Pedagogica Nacional, Bogota	COL	93	29,03	0,22	7,53	3,23	65,59	1,08	0,00	0,00	0
493	↓	401	↓	47	↓	Universidad Autonoma de Entre Rios	ARG	92	23,91	0,24	16,3	2,17	42,39	0	0,00	0,00	0
494	↓	402	↓	50	→	Universidad de Los Llanos	COL	91	49,45	0,28	16,48	2,2	58,24	0	0,00	0,00	0
494	↓	402	↑	50	↑	Universidad Manuela Beltran	COL	91	18,68	0,29	2,2	1,1	59,34	0	0,00	0,00	0
495	↓	403	↓	191	↑	Universidade Estadual do Parana	BRA	90	6,67	0,22	10	3,33	64,44	1,11	0,00	0,00	0
496	↓			75	↓	IE Universidad, Segovia	ESP	89	59,55	1,28	68,54	13,48	51,69	5,62	0,00	0,00	0
496	↓	404	↓	66	↑	Instituto Tecnologico Superior de Irapuato	MEX	89	23,6	0,92	21,35	7,87	41,57	1,12	0,00	0,00	0
497	↑	405	↑	13	↑	Universidad Estatal Amazonica	ECU	88	85,23	0,65	25	15,91	45,45	2,27	0,00	0,00	0
498	↓	406	↓	1	→	Universidad de El Salvador	SLV	87	82,76	0,67	55,17	6,9	43,68	2,3	0,00	0,00	0
498	↓	406	↓	51	↑	Universidad de Manizales	COL	87	27,59	0,11	5,75	0	63,22	0	0,00	0,00	0
499	↓	407	↓	192	↑	Centro Universitario Lusiada	BRA	86	10,47	0,38	9,3	3,49	51,16	1,16	0,00	0,00	0
499	↓	407	↓	48	↓	Universidad Nacional de Lanus	ARG	86	36,05	0,24	15,12	0	59,3	0	0,00	0,00	0
500	↓	408	↓	13	↑	Universidad de Ciego de Avila Maximo Gomez Baez	CUB	85	72,94	0,59	20	3,53	56,47	1,18	0,00	0,00	0
500	↓	408	↓	4	↓	Universidad de Montevideo	URY	85	64,71	0,64	48,24	9,41	50,59	2,35	0,00	0,00	1,89
500	↓	408	↓	52	↑	Universidad Francisco de Paula Santander	COL	85	24,71	0,25	10,59	1,18	44,71	0	0,00	0,00	0
501	↓	409	↓	193	↑	Centro Universitario de Brasilia	BRA	84	19,05	0,24	8,33	3,57	47,62	1,19	0,00	0,00	0

501	↓	41	↔	Universidade Portucalense Infante D. Henrique	PRT	84	23,81	0,42	13,1	1,19	57,14	0	0,00	0,00	0		
502	↓	410	↓	194	↑	Centro Universitario Adventista de Sao Paulo	BRA	83	13,25	0,34	18,07	0	51,81	0	0,00	0,00	2,53
502	↓	410	↓	194	↑	Centro Universitario da Fundacao Educacional de Barretos	BRA	83	4,82	0,65	32,53	6,02	45,78	3,61	0,00	0,00	3,17
502	↓		76	↓		Escuela de Alta Dirección y Administración	ESP	83	45,78	1,45	46,99	15,66	42,17	7,23	0,00	0,00	0
502	↓	410	↓	14	↓	Universidad de Las Americas, Ecuador	ECU	83	54,22	0,55	31,33	4,82	50,6	1,2	0,00	0,00	0
502	↓	410	↓	11	↑	Universidad del Pacifico, Peru	PER	83	51,81	0,44	30,12	0	61,45	0	0,00	0,00	0
502	↓	410	↓	9	↔	Universidad Nacional Experimental del Tachira	VEN	83	57,83	0,41	12,05	2,41	66,27	1,2	0,00	0,00	0
502	↓	410	↓	194	↓	Universidade Candido Mendes	BRA	83	14,46	0,21	6,02	1,2	61,45	1,2	0,00	0,00	0
503	↓	411	↓	195	↓	Centro Universitario de Lavras	BRA	81	6,17	0,32	18,52	0	40,74	0	0,00	0,00	0
503	↓	411	↓	12	↓	Universidad de Piura	PER	81	65,43	0,49	30,86	7,41	54,32	1,23	0,00	0,00	0
503	↓	411	↓	49	↑	Universidad Nacional del Noroeste de la Provincia de Buenos Aires	ARG	81	49,38	0,6	49,38	9,88	33,33	3,7	0,00	0,00	1,27
504	↓	412	↓	196	↓	Centro Universitario de Belo Horizonte	BRA	80	7,5	0,31	15	1,25	35	0	0,00	0,00	0
504	↓	412	↓	196	↓	Instituto Maua de Tecnologia	BRA	80	8,75	0,38	20	3,75	72,5	1,25	0,00	0,00	0
504	↓	412	↓	196	↑	Universidade Anhembí Morumbi	BRA	80	18,75	0,12	13,75	3,75	46,25	0	0,00	0,00	0
504	↓	412	↓	1	↔	Universite des Antilles et de la Guyane	MTQ	80	66,25	0,56	35	6,25	56,25	1,25	0,00	0,00	0
505	↓	413	↓	197	↑	Centro Universitario do Maranhao	BRA	79	15,19	0,74	31,65	11,39	43,04	5,06	0,00	0,00	2
505	↓	413	↓	53	↑	Corporacion Universitaria Lasallista	COL	79	17,72	0,14	7,59	0	62,03	0	0,00	0,00	0
505	↓	413	↓	197	↑	Instituto Federal de Educacao, Ciencia e Tecnologia de Pernambuco	BRA	79	8,86	0,23	29,11	3,8	34,18	1,27	0,00	0,00	0
505	↓	413	↓	53	↔	Politecnico Colombiano Jaime Isaza Cadavid	COL	79	21,52	0,21	18,99	1,27	62,03	1,27	0,00	0,00	0
505	↓	413	↓	38	↓	Universidad Catolica Cardenal Raul Silva Henríquez	CHL	79	29,11	0,17	18,99	2,53	56,96	1,27	0,00	0,00	0
505	↓	413	↓	53	↑	Universidad Catolica de Colombia	COL	79	20,25	0,3	1,27	1,27	69,62	0	0,00	0,00	0
505	↓	413	↓	15	↓	Universidad Tecnologica Indoamerica	ECU	79	83,54	0,68	39,24	12,66	35,44	1,27	0,00	0,00	0
506	↓	414	↓	198	↓	Centro Universitario do Estado do Para	BRA	78	5,13	0,31	21,79	2,56	42,31	1,28	0,00	0,00	0
506	↓	414	↓	13	↓	Escuela de Administracion y Negocios para Graduados	PER	78	60,26	0,43	25,64	7,69	53,85	2,56	0,00	0,00	0
506	↓	414	↓	198	↓	Universidade Castelo Branco	BRA	78	26,92	0,35	26,92	2,56	35,9	1,28	0,00	0,00	0
507	↓	415	↓	199	↑	Instituto Federal de Educacao, Ciencia e Tecnologia de Goias	BRA	77	7,79	0,28	16,88	1,3	58,44	0	0,00	0,00	0
507	↓	415	↓	14	↓	Universidad Nacional de la Amazonia Peruana	PER	77	88,31	0,3	63,64	20,78	16,88	0	0,00	0,00	1,3
507	↓	415	↓	54	↑	Universidad Popular del Cesar	COL	77	27,27	0,4	2,6	0	75,32	0	0,00	0,00	0
507	↓	415	↓	199	↑	Universidade do Contestado	BRA	77	22,08	0,56	29,87	3,9	35,06	2,6	0,00	0,00	0
508	↓	416	↓	55	↑	Universidad Central	COL	76	42,11	0,26	13,16	6,58	47,37	0	0,00	0,00	0
509	↓	417	↓	50	↓	Universidad Nacional de Lomas de Zamora	ARG	75	32	0,53	36	8	48	2,67	0,00	0,00	1,47
509	↓	417	↓	15	↓	Universidad Nacional de Trujillo	PER	75	58,67	0,24	29,33	2,67	44	0	0,00	0,00	0
510	↓	418	↓	200	↑	Centro Universitario UNA	BRA	74	22,97	0,37	21,62	2,7	50	0	0,00	0,00	0
510	↓	418	↓	5	↔	Universidad Interamericana de Puerto Rico	PRI	74	72,97	0,43	41,89	2,7	27,03	1,35	0,00	0,00	0
511	↓	419	↓	56	↑	Fundacion Universitaria Konrad Lorenz	COL	73	38,36	0,49	13,7	2,74	69,86	1,37	0,00	0,00	0
511	↓	419	↓	3	↔	Universidad Francisco Marroquin	GTM	73	61,64	0,38	45,21	15,07	60,27	1,37	0,00	0,00	0
512	↓	420	↓	5	↔	INCAE Business School	CRI	72	72,22	0,81	56,94	9,72	63,89	4,17	0,00	0,00	0
512	↓	420	↓	14	↑	Instituto Superior de Ciencias Medicas de Villa Clara Dr. Serafin Ruiz de Zarate Ruiz	CUB	72	6,94	0,06	1,39	0	76,39	0	0,00	0,00	0
512	↓	420	↓	39	↓	Universidad Tecnologica Metropolitana	CHL	72	50	0,35	47,22	4,17	45,83	0	0,00	0,00	2,9
513	↓		42	↔		Escola Universitaria Vasco da Gama	PRT	71	29,58	1,11	56,34	15,49	45,07	8,45	0,00	0,00	0
513	↓	421	↓	15	↑	Facultad de Ciencias Medicas Mariana Grajales Coello	CUB	71	7,04	0,11	1,41	1,41	66,2	0	0,00	0,00	0
513	↓	421	↓	15	↑	Instituto Superior de Ciencias Medicas de Camaguey Carlos J. Finlay	CUB	71	11,27	0,04	1,41	0	60,56	0	0,00	0,00	0
513	↓		42	↓		Universidade Lusofona do Porto	PRT	71	14,08	1,81	21,13	16,9	49,3	9,86	0,00	0,00	0
514	↓	422	↓	10	↑	Universidad Nacional Experimental de los Llanos Occidentales Ezequiel Zamora	VEN	70	64,29	0,2	20	11,43	37,14	0	0,00	0,00	0
515	↓	423	↓	201	↑	Centro Universitario Senac	BRA	69	18,84	0,13	13,04	0	42,03	0	0,00	0,00	0
515	↓	423	↓	2	↔	Universidad Catolica Nuestra Senora de la Asuncion	PRY	69	65,22	0,4	13,04	2,9	72,46	2,9	0,00	0,00	0
515	↓	423	↓	51	↓	Universidad de Moron	ARG	69	31,88	0,36	26,09	0	46,38	0	0,00	0,00	0
516	↓	424	↓	202	↓	Escola de Pos-Graduacao em Economia da Fundacao Getulio Vargas	BRA	68	44,12	0,67	55,88	10,29	58,82	4,41	0,00	0,00	0
516	↓	424	↓	202	↑	Instituto Federal de Educacao, Ciencia e Tecnologia Sul-Rio-Grandense	BRA	68	5,88	0,23	20,59	2,94	66,18	0	0,00	0,00	0
516	↓	424	↓	16	↓	Universidad de Cienfuegos Carlos Rafael Rodríguez	CUB	68	63,24	0,33	16,18	2,94	67,65	1,47	0,00	0,00	1,54
517	↓	425	↓	1	↔	Anton de Kom University of Suriname	SUR	67	73,13	0,5	64,18	5,97	40,3	1,49	0,00	0,00	0
517	↓	425	↓	67	↑	Universidad Politecnica de Tulancingo	MEX	67	10,45	0,47	13,43	2,99	64,18	1,49	0,00	0,00	0
517	↓	425	↓	203	↓	Universidade Presidente Antonio Carlos	BRA	67	13,43	2,23	20,9	2,99	28,36	2,99	0,00	0,00	0
518	↓	426	↓	204	↑	Centro Paula Souza	BRA	66	9,09	0,41	18,18	3,03	43,94	0	0,00	0,00	0
518	↓	426	↓	204	↑	Fundacao Instituto Capixaba de Pesquisas em Contabilidade, Economia e Financas	BRA	66	31,82	0,38	24,24	1,52	62,12	1,52	0,00	0,00	0
518	↓	426	↓	3	↔	Universidad Autonoma Gabriel Rene Moreno	BOL	66	92,42	0,48	65,15	25,76	18,18	0	0,00	0,00	0

518	426	11	Universidad Pedagógica Experimental Libertador	VEN	66	21,21	0,05	13,64	1,52	60,61	0	0,00	0,00	0
518	426	204	Universidade Vale do Rio Verde	BRA	66	3,03	0,66	33,33	6,06	48,48	3,03	0,00	0,00	0
518	426	1	University of Guyana	GUY	66	56,06	0,2	24,24	9,09	71,21	0	0,00	0,00	0
519	427	205	Centro Universitario Varzea Grande	BRA	65	9,23	0,29	23,08	1,54	30,77	0	0,00	0,00	0
519		43	Escola Superior de Enfermagem de Coimbra	PRT	65	47,69	0,55	30,77	4,62	47,69	0	0,00	0,00	0
519	427	12	Fundacion La Salle Ciencias Naturales	VEN	65	81,54	0,25	56,92	9,23	16,92	0	0,00	0,00	0
519	427	52	Universidad Argentina de la Empresa	ARG	65	46,15	0,27	30,77	6,15	40	1,54	0,00	0,00	0
520	428	68	Instituto Tecnológico de Chihuahua	MEX	64	7,81	0,43	12,5	3,13	92,19	3,13	0,00	0,00	0
520	428	68	Instituto Tecnológico de Tuxtla Gutierrez	MEX	64	10,94	0,33	15,63	3,13	46,88	3,13	0,00	0,00	0
520	428	68	Universidad del Istmo	MEX	64	12,5	0,19	23,44	3,13	32,81	1,56	0,00	0,00	0
520	428	68	Universidad Politécnica de Puebla	MEX	64	23,44	0,32	9,38	6,25	56,25	1,56	0,00	0,00	1,59
521	429	206	FMU Education Group	BRA	63	12,7	0,2	17,46	1,59	33,33	0	0,00	0,00	2,17
521	429	16	Universidad Nacional de Chimborazo	ECU	63	82,54	0,56	28,57	14,29	63,49	6,35	0,00	0,00	0
521	429	69	Universidad Politécnica de Victoria	MEX	63	12,7	0,33	9,52	3,17	47,62	0	0,00	0,00	0
522	430	207	Instituto Federal de Educacao, Ciencia e Tecnologia de Piaui	BRA	62	6,45	0,36	12,9	3,23	58,06	3,23	0,00	0,00	0
522	430	57	Universidad Colegio Mayor de Cundinamarca	COL	62	61,29	0,46	41,94	22,58	38,71	1,61	0,00	0,00	0
522	430	57	Universidad de la Costa	COL	62	45,16	0,75	14,52	9,68	53,23	3,23	0,00	0,00	0
522		77	Universidad Europea de Canarias	ESP	62	12,9	0,27	19,35	4,84	75,81	0	0,00	0,00	0
522	430	207	Universidade Catolica de Salvador	BRA	62	29,03	0,12	11,29	1,61	54,84	0	0,00	0,00	0
522	430	207	Universidade Severino Sombra	BRA	62	12,9	0,32	19,35	1,61	51,61	0	0,00	0,00	0
523	431	2	Escuela Agrícola Panamericana Zamorano	HND	61	90,16	0,55	31,15	1,64	42,62	0	0,00	0,00	0
523	431	70	Universidad Pedagógica Nacional, Ciudad de Mexico	MEX	61	14,75	0,17	8,2	4,92	68,85	1,64	0,00	0,00	0
524	432	208	Centro Universitario Cesmac	BRA	60	16,67	0,41	18,33	5	36,67	0	0,00	0,00	0
524	432	208	Faculdades Unidas do Norte de Minas	BRA	60	20	0,15	11,67	0	48,33	0	0,00	0,00	0
525	433	58	Universidad de Ciencias Aplicadas y Ambientales	COL	59	42,37	0,13	25,42	5,08	38,98	0	0,00	0,00	0
526	434	209	Centro Universitario Central Paulista	BRA	58	18,97	0,58	56,9	8,62	12,07	1,72	0,00	0,00	1,75
526	434	1	Saba University School of Medicine, Netherlands-Antilles	ANT	58	87,93	0,4	27,59	6,9	27,59	0	0,00	0,00	0
526	434	17	Universidad de Guayaquil	ECU	58	82,76	0,36	20,69	3,45	39,66	1,72	0,00	0,00	0
527	435	4	Universidad Católica Boliviana San Pablo	BOL	56	91,07	0,51	46,43	5,36	30,36	0	0,00	0,00	2,08
527	435	59	Universidad de Ibaguè	COL	56	66,07	0,88	26,79	5,36	64,29	5,36	0,00	0,00	2
527	435	71	Universidad Politécnica del Valle de Mexico	MEX	56	26,79	0	7,14	1,79	32,14	0	0,00	0,00	0
528	436	210	Centro Universitario Anhanguera	BRA	55	7,27	0,53	18,18	5,45	30,91	0	0,00	0,00	0
528	436	210	Faculdade Pernambucana de Saude	BRA	55	5,45	0,27	21,82	1,82	23,64	0	0,00	0,00	0
528	436	60	Fundacion Universitaria San Martín	COL	55	27,27	0,12	5,45	0	56,36	0	0,00	0,00	0
528	436	210	Instituto Federal de Educacao, Ciencia e Tecnologia Alagoas	BRA	55	16,36	0,29	20	1,82	34,55	0	0,00	0,00	1,82
528	436	72	Instituto Tecnológico de Tepic	MEX	55	30,91	0,84	49,09	5,45	45,45	1,82	0,00	0,00	0
528	436	210	Universidade Vale do Rio Doce	BRA	55	20	0,39	23,64	5,45	45,45	3,64	0,00	0,00	2,04
529	437	211	Centro Universitario Barao de Maua	BRA	54	12,96	0,26	22,22	1,85	27,78	0	0,00	0,00	0
529	437	211	Centro Universitario Newton Paiva	BRA	54	12,96	0,28	31,48	0	46,3	0	0,00	0,00	0
529		44	Escola superior de Enfermagem do Porto	PRT	54	27,78	0,32	20,37	3,7	46,3	0	0,00	0,00	0
529	437	16	Universidad Ricardo Palma	PER	54	50	0,3	22,22	0	48,15	0	0,00	0,00	0
530		45	Academia Militar	PRT	53	33,96	0,29	20,75	0	35,85	0	0,00	0,00	0
530	438	61	Fundacion Universitaria Sanitas	COL	53	26,42	0,29	15,09	3,77	28,3	1,89	0,00	0,00	0
530	438	73	Instituto Tecnológico de Queretaro	MEX	53	13,21	0,66	20,75	7,55	54,72	5,66	0,00	0,01	8,16
530	438	61	Universidad de La Amazonia	COL	53	41,51	0,06	16,98	5,66	43,4	0	0,00	0,00	0
531	439	3	Universidad Autónoma de Chiriquí	PAN	52	86,54	0,38	23,08	1,92	48,08	0	0,00	0,00	0
531	439	13	Universidad Católica Andres Bello	VEN	52	34,62	0,48	7,69	1,92	61,54	0	0,00	0,00	0
532	440	212	Escola Superior de Propaganda e Marketing	BRA	51	15,69	0,19	9,8	5,88	58,82	0	0,00	0,00	0
532	440	40	Universidad Academia de Humanismo Cristiano	CHL	51	23,53	0,13	11,76	1,96	64,71	0	0,00	0,00	0
532	440	17	Universidad Nacional Federico Villarreal	PER	51	56,86	0,21	21,57	3,92	50,98	0	0,00	0,00	0
532	440	212	Universidade da Regiao da Campanha	BRA	51	11,76	0,16	19,61	0	31,37	0	0,00	0,00	2,04
532	440	212	Universidade de Itauna	BRA	51	19,61	0,61	41,18	3,92	27,45	0	0,00	0,00	0
533	441	213	Centro Universitario de Joao Pessoa	BRA	50	24	0,19	8	2	42	0	0,00	0,00	0
533	441	74	Escuela Militar de Graduados de Sanidad	MEX	50	14	0,14	10	0	70	0	0,00	0,00	2
533	441	213	Faculdade Assis Gurgacz	BRA	50	6	0,22	10	0	36	0	0,00	0,00	0
533	441	1	St.Matthew's University	CYM	50	88	0,72	24	4	56	0	0,00	0,00	0

533	↓	441	↓	1	→	The College of The Bahamas	BHS	50	80	0,37	34	4	60	0	0,00	0,00	2,38
533	↓	441	↓	14	→	Universidad Nacional Experimental de Guayana	VEN	50	56	0,17	18	6	68	0	0,00	0,00	0
533	↓	441	↓	18	↓	Universidad Privada Catolica San Pablo	PER	50	60	1,18	8	8	72	6	0,00	0,00	0
533	↓			46	→	Universidade Autonoma de Lisboa	PRT	50	16	0,32	10	2	76	0	0,00	0,00	0
534	↓	442	↓	1	↑	Pontificia Universidad Catolica Madre y Maestra	DOM	49	89,8	0,15	46,94	8,16	32,65	0	0,00	0,00	0
535	↓	443	↓	214	↑	Centro Universitario da Grande Dourados	BRA	48	8,33	0,08	12,5	6,25	41,67	0	0,00	0,00	0
535	↓	443	↓	214	↑	Centro Universitario FIEO	BRA	48	20,83	0,23	27,08	4,17	31,25	0	0,00	0,00	2,5
535	↓	443	↓	2	→	St. James School of Medicine Bonaire	ANT	48	77,08	0,55	29,17	20,83	66,67	8,33	0,00	0,01	6,67
535	↓	443	↓	2	↓	Universidad Autonoma de Santo Domingo	DOM	48	87,5	0,12	45,83	14,58	16,67	0	0,00	0,00	0
535	↓			78	→	Universidad Catolica de Avila	ESP	48	16,67	0,27	18,75	0	47,92	0	0,00	0,00	0
535	↓	443	↓	62	↑	Universidad del Sinu Elias Bechara Zainum	COL	48	52,08	0,38	8,33	4,17	41,67	0	0,00	0,00	0
535	↓	443	↓	214	↑	Universidade Estadual do Amapa	BRA	48	10,42	0,41	18,75	2,08	20,83	0	0,00	0,00	0
536	↓	444	↓	215	↑	Escola Nacional de Ciencias Estatisticas	BRA	47	19,15	0,62	34,04	4,26	42,55	2,13	0,00	0,00	0
536	↓	444	↓	63	↑	Fundacion Universitaria Luis Amigo	COL	47	46,81	0,14	23,4	0	53,19	0	0,00	0,00	0
536	↓	444	↓	41	↓	Universidad de Vina del Mar	CHL	47	23,4	0,17	12,77	0	53,19	0	0,00	0,00	0
536	↓	444	↓	53	↓	Universidad Nacional de Chilecito	ARG	47	23,4	0,39	42,55	6,38	42,55	0	0,00	0,00	0
536	↓	444	↓	15	↓	Universidad Nacional Experimental Politecnica Antonio Jose de Sucre	VEN	47	34,04	0,15	14,89	0	65,96	0	0,00	0,00	0
536	↓	444	↓	63	↑	Universidad Simon Bolivar, Barranquilla	COL	47	29,79	0,17	14,89	12,77	61,7	0	0,00	0,00	0
536	↓	444	↓	18	↓	Universidad Tecnica Estatal de Quevedo	ECU	47	80,85	0,45	21,28	2,13	46,81	0	0,00	0,00	2,13
537	↓	445	↓	17	↑	Instituto Superior de Ciencias Medicas de Santiago de Cuba	CUB	46	32,61	0,28	6,52	4,35	65,22	2,17	0,00	0,00	0
537	↓	445	↓	216	↓	Universidade Santa Ursula	BRA	46	26,09	0,45	54,35	4,35	45,65	2,17	0,00	0,00	2,17
538	↓	446	↓	217	→	Centro Universitario Filadelfia	BRA	45	4,44	0,44	6,67	2,22	17,78	0	0,00	0,00	0
538	↓	446	↓	217	↓	Universidade da Amazonia	BRA	45	20	0,14	13,33	4,44	60	0	0,00	0,00	0
538	↓			79	→	Universitat Abat Oliba CEU	ESP	45	4,44	0,2	13,33	4,44	77,78	0	0,00	0,00	0
539	↓	447	↓	75	↑	El Colegio Nacional	MEX	44	43,18	0,6	61,36	4,55	59,09	2,27	0,00	0,00	0
539	↓	447	↓	16	→	Universidad Metropolitana, Venezuela	VEN	44	29,55	0,24	31,82	4,55	50	0	0,00	0,00	0
539	↓	447	↓	75	↑	Universidad Politecnica del Estado de Morelos	MEX	44	18,18	0,1	29,55	2,27	29,55	0	0,00	0,00	2,33
539	↓	447	↓	64	↓	Universidad Santiago de Cali	COL	44	34,09	0,3	18,18	4,55	54,55	2,27	0,00	0,00	2,38
540	↓	448	↓	218	↑	Centro Universitario Ritter dos Reis - UniRitter	BRA	43	11,63	0,25	20,93	0	41,86	0	0,00	0,00	0
540	↓	448	↓	76	↑	CETYS Universidad	MEX	43	46,51	0,4	34,88	2,33	44,19	0	0,00	0,00	0
540	↓	448	↓	218	↓	Faculdade NOVAFAP	BRA	43	6,98	0,32	20,93	0	34,88	0	0,00	0,00	0
540	↓	448	↓	19	↑	Universidad de Ingenieria y Tecnologia	PER	43	60,47	1,17	41,86	13,95	65,12	11,63	0,00	0,00	0
540	↓	448	↓	54	↑	Universidad Nacional de La Matanza	ARG	43	23,26	0,11	11,63	0	79,07	0	0,00	0,00	0
540	↓	448	↓	54	↓	Universidad Nacional del Chaco Austral	ARG	43	13,95	0,89	18,6	2,33	46,51	0	0,00	0,00	2,5
540	↓	448	↓	65	↑	Universidad Piloto de Colombia	COL	43	32,56	0,39	9,3	0	74,42	0	0,00	0,00	0
540	↓			47	↓	Universidade Atlantica	PRT	43	27,91	0,64	11,63	6,98	51,16	2,33	0,00	0,00	2,7
541	↓	449	↓	219	↓	Centro Universitario de Patos de Minas	BRA	42	4,76	0,32	16,67	0	42,86	0	0,00	0,00	2,38
541	↓	449	↓	77	↑	Instituto Tecnologico de Culiacan	MEX	42	19,05	0,4	9,52	7,14	57,14	2,38	0,00	0,00	0
541	↓	449	↓	3	→	Instituto Tecnologico de Santo Domingo	DOM	42	97,62	0,32	38,1	9,52	19,05	0	0,00	0,00	2,56
541	↓	449	↓	66	↑	Universidad de La Guajira	COL	42	38,1	0,23	9,52	0	61,9	0	0,00	0,00	0
541	↓	449	↓	66	→	Universidad Tecnologica del Choco Diego Luis Cordoba	COL	42	57,14	0,22	21,43	2,38	45,24	0	0,00	0,00	0
541	↓	449	↓	219	↓	Universidade Iguacu	BRA	42	47,62	0,15	19,05	2,38	52,38	0	0,00	0,00	0
542	↓	450	↓	18	↑	Facultad de Ciencias Medicas de Cienfuegos Dr. Raul Dorticos Torrado	CUB	41	39,02	0,05	4,88	2,44	21,95	0	0,00	0,00	0
542	↓	450	↓	78	↑	Instituto Tecnologico de Apizaco	MEX	41	24,39	0,48	19,51	14,63	65,85	7,32	0,00	0,00	2,44
542	↓	450	↓	78	↑	Instituto Tecnologico de Zacatepec	MEX	41	9,76	0,36	34,15	2,44	19,51	0	0,00	0,00	2,44
542	↓	450	↓	55	↓	Instituto Universitario del Hospital Italiano de Buenos Aires	ARG	41	26,83	0,53	21,95	0	70,73	0	0,00	0,00	0
542	↓	450	↓	18	↑	Universidad de Sancti Spiritus Jose Marti Perez	CUB	41	60,98	0,57	29,27	7,32	56,1	4,88	0,00	0,00	0
542	↓	450	↓	4	→	Universidad Galileo	GTM	41	85,37	0,96	0	4,88	65,85	2,44	0,00	0,00	0
542	↓	450	↓	6	→	Universidad para la Paz	CRI	41	48,78	1,9	36,59	17,07	75,61	9,76	0,00	0,00	0
542	↓	450	↓	220	↑	Universidade Federal do Cariri	BRA	41	7,32	0,86	19,51	2,44	41,46	2,44	0,00	0,00	0
543	↓	451	↓	221	→	Centro Universitario da Fundacao de Ensino Octavio Bastos	BRA	40	5	0,61	27,5	2,5	15	0	0,00	0,00	0
543	↓	451	↓	221	↓	Centro Universitario de Rio Preto	BRA	40	7,5	0,24	15	2,5	30	2,5	0,00	0,00	0
543	↓	451	↓	221	↑	Faculdade de Medicina Estacio de Juazeiro do Norte	BRA	40	5	0,93	20	5	47,5	5	0,00	0,00	0
543	↓	451	↓	79	↑	Universidad de Occidente	MEX	40	5	0,12	15	0	32,5	0	0,00	0,00	0
543	↓	451	↓	19	↑	Universidad Laica Eloy Alfaro de Manabi	ECU	40	85	0,7	37,5	7,5	57,5	5	0,00	0,00	0
544	↓	452	↓	56	↓	Universidad de la Cuenca del Plata	ARG	39	20,51	0,67	23,08	7,69	71,79	5,13	0,00	0,00	0

544	↓	452	↓	80	↑	Universidad Politecnica de Guanajuato	MEX	39	10,26	1,32	38,46	5,13	43,59	2,56	0,00	0,00	2,7
544	↓	452	↓	222	↓	Universidade do Planalto Catarinense	BRA	39	7,69	0,3	25,64	5,13	43,59	0	0,00	0,00	0
545	↓	453	↓	223	↑	Faculdades Souza Marques	BRA	38	26,32	0,43	31,58	0	21,05	0	0,00	0,00	0
545	↓	453	↓	223	↑	SUPREMA - Faculdade de Ciencias Medicas e da Saude de Juiz de Fora	BRA	38	26,32	0,24	26,32	10,53	28,95	0	0,00	0,00	0
545	↓	453	↓	20	↓	Universidad Nacional de Loja	ECU	38	92,11	1,35	42,11	10,53	28,95	5,26	0,00	0,00	0
545	↓	453	↓	6	→	Universidad Politecnica de Puerto Rico	PRI	38	71,05	0,06	34,21	7,89	52,63	0	0,00	0,00	0
545	↓	453	↓	81	↑	Universidad Tecnologica de Tulancingo	MEX	38	18,42	0,22	23,68	7,89	60,53	2,63	0,00	0,00	0
546	↓	454	↓	57	↓	Universidad Adventista del Plata	ARG	37	18,92	0,7	10,81	5,41	54,05	5,41	0,00	0,00	0
546	↓	454	↓	82	↑	Universidad de la Sierra Sur	MEX	37	18,92	0,27	16,22	5,41	67,57	0	0,00	0,00	0
546	↓	454	↓	67	↑	Universidad Nacional Abierta y a Distancia	COL	37	13,51	0,05	0	0	62,16	0	0,00	0,00	0
546	↓	454	↓	82	↑	Universidad Politecnica de Tlaxcala	MEX	37	10,81	0,47	27,03	5,41	24,32	0	0,00	0,00	0
547	↓	455	↓	68	↑	Colegio Mayor de Antioquia	COL	36	36,11	0,7	36,11	13,89	36,11	2,78	0,00	0,00	0
547	↓	455	↓	17	→	Instituto de Estudios Superiores de Administracion	VEN	36	72,22	0,31	36,11	2,78	58,33	0	0,00	0,00	0
547	↓	455	↓	42	→	Instituto de Filosofia y Ciencias de la Complejidad	CHL	36	55,56	0,59	69,44	5,56	72,22	2,78	0,00	0,00	0
547	↓	455	↓	58	↓	Universidad del Norte Santo Tomas de Aquino	ARG	36	8,33	1,26	55,56	8,33	44,44	5,56	0,00	0,00	0
547	↓	455	↓	20	↓	Universidad Nacional de Piura	PER	36	44,44	0,19	11,11	0	52,78	0	0,00	0,00	0
547	↓	455	↓	17	↓	Universidad Nacional Experimental Simon Rodriguez	VEN	36	33,33	0,07	19,44	5,56	30,56	0	0,00	0,00	0
547	↓	455	↓	83	↑	Universidad Politecnica de Aguascalientes	MEX	36	19,44	0,1	11,11	0	58,33	0	0,00	0,00	0
548	↓	456	↓	224	↓	Faculdade Integrado de Campo Mourao	BRA	35	2,86	0,05	11,43	0	40	0	0,00	0,00	0
548	↓	456	↓	69	↑	Fundacion Universitaria del Area Andina, Bogota	COL	35	28,57	0,32	11,43	8,57	54,29	5,71	0,00	0,00	0
548	↓	456	↓	84	↓	Universidad del Ejercito y Fuerza Aerea	MEX	35	5,71	0,4	14,29	0	62,86	0	0,00	0,00	0
548	↓	456	↓	69	↑	Universidad ECCI	COL	35	37,14	0,17	0	0	77,14	0	0,00	0,00	0
548	↓			80	→	Universidad Internacional de Andalucia	ESP	35	40	0,37	25,71	5,71	62,86	2,86	0,00	0,00	0
549	↓	457	↓	225	↓	Centro Universitario Unieuro	BRA	34	23,53	0,51	41,18	5,88	61,76	2,94	0,00	0,00	0
549	↓	457	↓	225	↓	Escola de Educacao Fisica do Exercito	BRA	34	35,29	0,35	23,53	8,82	32,35	0	0,00	0,00	6,45
549	↓	457	↓	225	↑	Instituto Brasileiro de Medicina de Reabilitacao	BRA	34	58,82	0,33	29,41	0	20,59	0	0,00	0,00	0
549	↓	457	↓	21	↓	Universidad Andina Simon Bolivar, Ecuador	ECU	34	41,18	0,53	23,53	14,71	76,47	5,88	0,00	0,00	0
549	↓	457	↓	70	↓	Universidad de Boyaca	COL	34	23,53	0,11	8,82	0	61,76	0	0,00	0,00	0
549	↓			81	↓	Universidad Internacional Valenciana	ESP	34	47,06	1	67,65	17,65	23,53	5,88	0,00	0,00	0
549	↓	457	↓	21	↑	Universidad Tecnica de Ambato	ECU	34	85,29	1,19	26,47	8,82	41,18	2,94	0,00	0,00	0
549	↓	457	↓	85	↓	Universidad Tecnologica de Puebla	MEX	34	11,76	0,43	23,53	5,88	17,65	0	0,00	0,00	0
549	↓	457	↓	225	↓	Universidade Municipal de Sao Caetano do Sul	BRA	34	14,71	0,14	5,88	0	70,59	0	0,00	0,00	0
550	↓	458	↓	86	↓	Instituto Tecnologico de Oaxaca	MEX	33	9,09	0,33	48,48	6,06	45,45	0	0,00	0,00	0
550	↓	458	↓	21	↓	Universidad de Lima	PER	33	57,58	0,14	36,36	6,06	54,55	0	0,00	0,00	0
550	↓	458	↓	59	↑	Universidad Juan Agustin Maza	ARG	33	39,39	0,41	30,3	6,06	69,7	0	0,00	0,00	0
550	↓	458	↓	59	↓	Universidad Nacional de Villa Maria	ARG	33	45,45	0,63	42,42	6,06	60,61	6,06	0,00	0,00	3,23
550	↓	458	↓	21	↑	Universidad Nacional Pedro Ruiz Gallo	PER	33	36,36	0,16	0	6,06	63,64	0	0,00	0,00	0
550	↓	458	↓	86	↑	Universidad Politecnica de Chiapas	MEX	33	21,21	0,33	15,15	3,03	45,45	3,03	0,00	0,00	0
550	↓	458	↓	86	↓	Universidad Politecnica de San Luis Potosi	MEX	33	36,36	0,21	12,12	9,09	45,45	0	0,00	0,00	0
550	↓	458	↓	1	→	Universite d'Etat d'Haiti	HTI	33	81,82	0,53	54,55	6,06	42,42	0	0,00	0,00	0
551	↓	459	↓	226	↑	Centro Universitario de Anapolis	BRA	32	21,88	0,21	12,5	3,13	53,13	0	0,00	0,00	0
551	↓	459	↓	226	↓	Centro Universitario Moura Lacerda	BRA	32	6,25	0,18	9,38	0	31,25	0	0,00	0,00	0
551	↓	459	↓	87	↓	El Colegio de Sonora	MEX	32	53,13	0,19	31,25	9,38	46,88	0	0,00	0,00	0
551	↓	459	↓	87	↑	El Colegio Mexiquense, A.C.	MEX	32	9,38	0,06	6,25	0	87,5	0	0,00	0,00	0
551	↓	459	↓	226	↑	Faculdade Christus	BRA	32	25	0,5	31,25	6,25	40,63	0	0,00	0,00	0
551	↓	459	↓	60	↓	Universidad de las Fraternidades de Agrupaciones Santo Tomas de Aquino	ARG	32	9,38	0,29	37,5	3,13	15,63	0	0,00	0,00	0
551	↓	459	↓	87	↑	Universidad de Montemorelos	MEX	32	59,38	1,05	6,25	3,13	65,63	3,13	0,00	0,00	0
551	↓	459	↓	22	→	Universidad del Azuay	ECU	32	78,13	0,54	25	9,38	40,63	0	0,00	0,00	0
551	↓	459	↓	5	↓	Universidad Rafael Landivar	GTM	32	75	0,35	31,25	9,38	31,25	0	0,00	0,00	0
551	↓	459	↓	22	↑	Universidad Tecnica de Machala	ECU	32	90,63	0,5	40,63	15,63	37,5	3,13	0,00	0,00	0
552	↓	460	↓	71	↑	Corporacion Universitaria Minuto de Dios	COL	31	25,81	0,08	3,23	0	45,16	0	0,00	0,00	0
552	↓	460	↓	227	↓	Faculdade Sao Lucas	BRA	31	22,58	0,28	25,81	6,45	38,71	0	0,00	0,00	0
552	↓	460	↓	227	↑	Fundacao UnirG Centro Universitario	BRA	31	6,45	0,36	16,13	3,23	64,52	0	0,00	0,00	0
552	↓	460	↓	227	↑	Instituto Latinoamericano de Investigacion y Ensenanza Odontologica	BRA	31	6,45	0,58	32,26	0	45,16	0	0,00	0,00	0
552	↓	460	↓	22	↓	Universidad Catolica de Santa Maria	PER	31	70,97	0,51	32,26	9,68	32,26	0	0,00	0,00	0
552	↓	460	↓	2	→	Universidad Centroamericana	NIC	31	77,42	0,36	38,71	6,45	48,39	0	0,00	0,00	0

552	↓	460	↓	61	↓	Universidad de Mendoza	ARG	31	51,61	0,23	29,03	6,45	48,39	0	0,00	0,00	0
552	↓			82	↓	Universidad Eclesiastica San Damaso	ESP	31	0	0,05	6,45	0	100	0	0,00	0,00	0
552	↓	460	↓	7	↑	Universidad Estatal a Distancia	CRI	31	61,29	0,73	19,35	12,9	64,52	6,45	0,00	0,00	0
552	↓	460	↓	22	↓	Universidad Nacional del Altiplano	PER	31	70,97	0,15	38,71	6,45	25,81	0	0,00	0,00	0
552	↓	460	↓	18	→	Universidad Rafael Belloso Chacin	VEN	31	29,03	0,02	0	0	54,84	0	0,00	0,00	0
552	↓	460	↓	23	↓	Universidad Tecnologica Equinoccial	ECU	31	45,16	0,93	61,29	9,68	58,06	6,45	0,00	0,00	0
553	↓	461	↓	228	↑	Faculdade da Saude e Ecologia Humana	BRA	30	30	0,47	40	16,67	23,33	0	0,00	0,00	0
553	↓	461	↓	228	↓	Fundacao de Ensino e Pesquisa em Ciencias da Saude	BRA	30	26,67	0,1	10	0	33,33	0	0,00	0,00	0
553	↓			48	↓	Instituto Superior Dom Afonso III	PRT	30	40	0,88	36,67	10	33,33	0	0,00	0,00	0
553	↓			48	↑	Instituto Superior Miguel Torga	PRT	30	3,33	0,58	26,67	0	86,67	0	0,00	0,00	0
553	↓	461	↓	88	↓	Instituto Tecnologico de Torreon	MEX	30	13,33	0,16	16,67	0	40	0	0,00	0,00	0
553	↓	461	↓	88	↑	Tecnologico de Estudios Superiores de Coacalco	MEX	30	13,33	0,16	13,33	0	56,67	0	0,00	0,00	0
553	↓	461	↓	88	↑	Universidad de la Canada	MEX	30	3,33	0,17	16,67	0	30	0	0,00	0,00	0
554	↓	462	↓	229	↓	Centro Universitario do Leste de Minas Gerais	BRA	29	10,34	0,15	17,24	0	24,14	0	0,00	0,00	0
554	↓	462	↓	72	↓	Servicio Nacional de Aprendizaje	COL	29	48,28	0,09	20,69	0	13,79	0	0,00	0,00	0
554	↓	462	↓	72	→	Universidad Catolica de Manizales	COL	29	24,14	0,36	27,59	3,45	51,72	3,45	0,00	0,00	0
554	↓	462	↓	4	→	Universidad Nacional Pedro Henriquez Urena	DOM	29	75,86	0,05	68,97	24,14	20,69	0	0,00	0,00	0
555	↓	463	↓	1	→	American University of Antigua	ATG	28	82,14	0,08	50	3,57	35,71	0	0,00	0,00	0
555	↓	463	↓	230	→	Centro Federal de Educacao Tecnologica do Maranhao	BRA	28	3,57	0,54	28,57	3,57	60,71	0	0,00	0,00	0
555	↓	463	↓	5	↓	Centro Latinoamericano de Economia Humana	URY	28	60,71	0,66	42,86	14,29	32,14	3,57	0,00	0,00	0
555	↓	463	↓	19	↑	Escuela Latinoamericana de Medicina	CUB	28	10,71	0,04	7,14	3,57	46,43	0	0,00	0,00	0
555	↓	463	↓	230	↓	Faculdade de Tecnologia e Ciencias de Salvador	BRA	28	28,57	0,29	21,43	0	32,14	0	0,00	0,00	3,85
555	↓	463	↓	230	↑	Faculdade Mauricio de Nassau	BRA	28	3,57	0,08	7,14	0	21,43	0	0,00	0,00	0
555	↓	463	↓	230	↑	Faculdades Adamantinenses Integradas	BRA	28	7,14	0,75	25	0	14,29	0	0,00	0,00	0
555	↓	463	↓	230	→	Faculdades Integradas de Patos	BRA	28	21,43	0,14	14,29	0	21,43	0	0,00	0,00	0
555	↓	463	↓	19	↑	Instituto Superior Minero Metalurgico de Moa Dr. Antonio Nunez Jimenez	CUB	28	64,29	0,06	10,71	7,14	35,71	0	0,00	0,00	0
555	↓	463	↓	89	↑	Instituto Tecnologico de Hermosillo	MEX	28	25	1	17,86	7,14	42,86	3,57	0,00	0,00	0
555	↓	463	↓	89	↑	Instituto Tecnologico de Roque	MEX	28	35,71	0,2	28,57	3,57	32,14	0	0,00	0,00	0
555	↓	463	↓	89	↑	Universidad Cristobal Colon	MEX	28	17,86	0,3	3,57	0	50	0	0,00	0,00	0
555	↓	463	↓	89	↓	Universidad Iberoamericana, Puebla	MEX	28	39,29	0,09	3,57	0	53,57	0	0,00	0,00	0
555	↓	463	↓	7	→	Universidad Metropolitana, Puerto Rico	PRI	28	57,14	0,3	57,14	7,14	42,86	0	0,00	0,00	0
555	↓	463	↓	23	↓	Universidad Privada Antenor Orrego	PER	28	53,57	0	14,29	0	32,14	0	0,00	0,00	0
555	↓	463	↓	5	→	Universidad Privada Boliviana	BOL	28	85,71	0,29	35,71	7,14	28,57	0	0,00	0,00	0
555	↓	463	↓	23	→	Universidad San Ignacio de Loyola	PER	28	50	0,71	28,57	7,14	57,14	3,57	0,00	0,00	0
555	↓	463	↓	230	↑	Universidade Ibirapuera	BRA	28	28,57	0,3	28,57	3,57	28,57	0	0,00	0,00	0
556	↓	464	↓	8	→	Carlos Albizu University, Puerto Rico	PRI	27	70,37	0,18	44,44	11,11	51,85	0	0,00	0,00	0
556	↓			49	↓	Escola Superior de Enfermagem de Lisboa	PRT	27	25,93	0,26	18,52	3,7	51,85	0	0,00	0,00	0
556	↓	464	↓	231	↓	Faculdade Leao Sampaio	BRA	27	3,7	1,48	22,22	11,11	40,74	7,41	0,00	0,00	0
556	↓	464	↓	62	↓	Universidad Catolica de Cuyo	ARG	27	37,04	0,22	40,74	11,11	55,56	0	0,00	0,00	0
556	↓	464	↓	3	→	Universidad del Norte	PRY	27	85,19	0,76	74,07	7,41	37,04	0	0,00	0,00	3,85
556	↓	464	↓	90	↑	Universidad Marista de Merida	MEX	27	55,56	0,46	48,15	0	44,44	0	0,00	0,00	0
556	↓	464	↓	3	→	Universidad Nacional Autonoma de Nicaragua, Managua	NIC	27	96,3	0,57	59,26	3,7	37,04	3,7	0,00	0,00	0
556	↓	464	↓	231	↓	Universidade do Grande ABC	BRA	27	18,52	0,35	29,63	3,7	18,52	0	0,00	0,00	0
557	↓	465	↓	232	↑	Centro Universitario Padre Anchieta	BRA	26	7,69	0,82	15,38	7,69	46,15	3,85	0,00	0,00	0
557	↓	465	↓	20	↑	El Centro de Investigaciones y Referencia de Aterosclerosis de La Habana	CUB	26	7,69	0,03	0	0	46,15	0	0,00	0,00	0
557	↓	465	↓	91	↓	Instituto Tecnologico El Llano	MEX	26	11,54	0,25	26,92	0	46,15	0	0,00	0,00	0
557	↓	465	↓	2	→	Universidad Centroamericana Jose Simeon Canas	SLV	26	76,92	0,12	34,62	7,69	46,15	0	0,00	0,00	0
557	↓	465	↓	8	↑	Universidad de Ciencias Medicas	CRI	26	61,54	0,35	46,15	3,85	69,23	0	0,00	0,00	0
557	↓	465	↓	73	↑	Universidad EAN	COL	26	42,31	0,22	11,54	3,85	61,54	0	0,00	0,00	0
557	↓	465	↓	8	↓	Universidad EARTH	CRI	26	84,62	0,58	57,69	7,69	26,92	0	0,00	0,00	0
557	↓			83	↓	Universidad Europea Valencia	ESP	26	38,46	1,61	15,38	7,69	57,69	7,69	0,00	0,00	0
557	↓	465	↓	24	↓	Universidad Nacional de Cajamarca	PER	26	80,77	1,39	61,54	15,38	19,23	3,85	0,00	0,00	0
557	↓	465	↓	1	→	Xavier University School of Medicine at Aruba	ABW	26	50	0,28	23,08	0	57,69	0	0,00	0,00	0
558	↓	466	↓	74	↑	Colegio de Estudios Superiores de Administracion	COL	25	40	0,05	28	12	52	0	0,00	0,00	0
558	↓	466	↓	3	→	Northern Caribbean University	JAM	25	56	0	32	8	40	0	0,00	0,00	0
558	↓	466	↓	233	↓	UniBrasil - Faculdades Integradas do Brasil	BRA	25	16	0,33	16	0	52	0	0,00	0,00	0

558	466	43	Universidad del Mar, Chile	CHL	25	36	0,08	20	4	36	0	0,00	0,00	0
558	466	24	Universidad Internacional del Ecuador	ECU	25	40	0,1	16	0	64	0	0,00	0,00	0
558	466	92	Universidad Politecnica de Queretaro	MEX	25	20	0,07	8	0	32	0	0,00	0,00	0
559	467	234	Centro Universitario do Norte Paulista	BRA	24	12,5	0,81	16,67	4,17	45,83	4,17	0,00	0,00	0
559	467	234	Centro Universitario do Triangulo	BRA	24	25	0,06	20,83	0	20,83	0	0,00	0,00	0
559	467	234	Centro Universitario Luterano de Palmas	BRA	24	8,33	0,18	8,33	4,17	50	0	0,00	0,00	0
559	467	234	Centro Universitario Metodista Izabela Hendrix	BRA	24	20,83	0,2	29,17	4,17	41,67	0	0,00	0,00	0
559	467	234	Centro Universitario Salesiano de Sao Paulo	BRA	24	4,17	0,24	12,5	4,17	58,33	4,17	0,00	0,00	0
559	467	234	Faculdade da Serra Gaucha	BRA	24	12,5	0	12,5	0	37,5	0	0,00	0,00	0
559	467	75	Fundacion Universitaria Los Libertadores	COL	24	29,17	0,5	4,17	0	75	0	0,00	0,00	0
559		50	Instituto Superior de Educacao e Ciencias	PRT	24	16,67	0,34	45,83	8,33	41,67	0	0,00	0,00	0
559	467	63	Universidad Atlantida Argentina	ARG	24	75	1,19	75	4,17	50	0	0,00	0,00	0
559	467	63	Universidad Catolica de Salta	ARG	24	45,83	0,63	45,83	0	70,83	0	0,00	0,00	0
559	467	63	Universidad del CEMA	ARG	24	37,5	0,34	29,17	4,17	83,33	0	0,00	0,00	0
559	467	25	Universidad Estatal Peninsula de Santa Elena	ECU	24	87,5	0,47	29,17	4,17	37,5	0	0,00	0,00	0
559	467	4	Universidad Nacional Agraria	NIC	24	100	0,26	70,83	4,17	37,5	0	0,00	0,00	0
559	467	19	Universidad Nacional Experimental Sur del Lago Jesus Maria Semprum	VEN	24	25	0,02	4,17	0	70,83	0	0,00	0,00	0
560	468	235	Centro Universitario Barriga Verde	BRA	23	13,04	0,22	21,74	0	34,78	0	0,00	0,00	0
560		51	Escola Superior Nautica Infante D. Henrique	PRT	23	13,04	0,52	43,48	13,04	39,13	4,35	0,00	0,00	0
560	468	235	Faculdade de Medicina de Petropolis	BRA	23	4,35	0,22	30,43	0	43,48	0	0,00	0,00	0
560	468	93	Instituto Tecnologico de Ciudad Juarez	MEX	23	34,78	0,65	26,09	8,7	39,13	8,7	0,00	0,00	0
560	468	93	Instituto Tecnologico de Tuxtepec	MEX	23	17,39	0,53	39,13	0	43,48	0	0,00	0,00	4,35
560	468	235	Modulo Centro Universitario	BRA	23	0	0,26	17,39	0	39,13	0	0,00	0,00	0
560	468	76	Universidad de Cundinamarca	COL	23	34,78	0,1	13,04	4,35	56,52	0	0,00	0,00	0
560	468	93	Universidad de La Cienega del Estado de Michoacan de Ocampo	MEX	23	21,74	0,3	30,43	13,04	34,78	0	0,00	0,00	0
560	468	93	Universidad del Caribe	MEX	23	21,74	0,4	21,74	0	73,91	0	0,00	0,00	0
560	468	93	Universidad Tecnologica de Queretaro	MEX	23	21,74	0,37	13,04	4,35	21,74	4,35	0,00	0,00	0
560	468	235	Universidade Braz Cubas	BRA	23	4,35	0,77	34,78	8,7	26,09	4,35	0,00	0,00	0
561	469	94	Centro de Estudios Superiores del Estado de Sonora	MEX	22	9,09	0	18,18	4,55	18,18	0	0,00	0,00	0
561	469	236	Centro Universitario Claretiano	BRA	22	13,64	0,4	22,73	0	18,18	0	0,00	0,00	5,26
561	469	236	Fundacao Escola de Comercio Alvares Penteado	BRA	22	13,64	0,46	4,55	9,09	59,09	4,55	0,00	0,00	0
561	469	64	Universidad Argentina John F. Kennedy	ARG	22	54,55	0,27	22,73	4,55	59,09	0	0,00	0,00	0
561	469	77	Universidad Metropolitana, Colombia	COL	22	45,45	0,12	22,73	13,64	50	0	0,00	0,00	0
561	469	20	Universidad Nacional Experimental de los Llanos Centrales Romulo Gallegos	VEN	22	9,09	0,02	9,09	0	31,82	0	0,00	0,00	0
561	469	94	Universidad Politecnica de Sinaloa	MEX	22	31,82	1,03	22,73	9,09	36,36	4,55	0,00	0,00	0
562	470	237	Centro Universitario do Planalto de Araxa	BRA	21	4,76	0,28	23,81	0	38,1	0	0,00	0,00	0
562	470	237	FEAD - Centro de Gestao Empreendedora	BRA	21	0	0,03	9,52	0	28,57	0	0,00	0,00	0
562	470	95	Instituto Tecnologico de Chetumal	MEX	21	19,05	0,31	33,33	4,76	19,05	0	0,00	0,00	0
562	470	95	Instituto Tecnologico de Nuevo Leon	MEX	21	9,52	2,21	19,05	9,52	33,33	4,76	0,00	0,00	0
562	470	95	Instituto Tecnologico de Tlalnepantla	MEX	21	19,05	0,09	19,05	0	38,1	0	0,00	0,00	4,76
562	470	21	Instituto Universitario de Tecnologia Federico Rivero Palacio	VEN	21	38,1	0,36	4,76	4,76	61,9	0	0,00	0,00	0
562	470	78	Tecnologico de Antioquia	COL	21	9,52	0,58	4,76	0	33,33	0	0,00	0,00	0
562	470	78	Universidad Autonoma de Colombia	COL	21	14,29	0,51	0	0	80,95	0	0,00	0,00	0
562	470	65	Universidad del Aconcgua	ARG	21	23,81	0,24	28,57	0	66,67	0	0,00	0,00	0
562	470	65	Universidad Nacional de Formosa	ARG	21	47,62	0,79	23,81	19,05	66,67	14,29	0,00	0,00	0
562	470	5	Universidad Nacional de Ingenieria	NIC	21	76,19	0,56	9,52	4,76	66,67	4,76	0,00	0,00	5
562	470	21	Universidad Nacional Experimental Rafael Maria Baralt	VEN	21	9,52	0,13	0	0	66,67	0	0,00	0,00	0
563	471	238	Anhanguera Educacional Ltda.	BRA	20	0	0,19	20	0	25	0	0,00	0,00	0
563	471	238	Centro Universitario Campos de Andrade	BRA	20	5	0,02	15	0	60	0	0,00	0,00	0
563	471	238	Centro Universitario do Espirito Santo	BRA	20	15	0,44	25	5	45	5	0,00	0,00	0
563	471	238	Centro Universitario Euripides de Marilia	BRA	20	0	0,94	0	5	70	0	0,00	0,00	0
563	471	79	Corporacion Universitaria Remington	COL	20	15	0,01	0	0	70	0	0,00	0,00	0
563	471	238	Faculdade de Ciencias Biologicas e da Saude Univivosa	BRA	20	5	0,23	10	5	40	0	0,00	0,00	0
563	471	238	Faculdade de Pindamonhangaba	BRA	20	35	1	40	10	55	10	0,00	0,00	0
563	471	238	Faculdades Integradas da Uniao Educacional do Planalto Central	BRA	20	10	0,28	20	5	40	0	0,00	0,00	0
563	471	79	Institucion Universitaria Salazar y Herrera	COL	20	25	0,39	5	0	65	0	0,00	0,00	5,56

563	↓	471	↓	96	↓	Instituto Tecnologico de Pachuca	MEX	20	10	0,42	15	5	20	5	0,00	0,00	0
563	↓	471	↓	9	→	Pontificia Universidad Catolica de Puerto Rico	PRI	20	70	0,31	55	10	10	0	0,00	0,00	0
563	↓	471	↓	96	↑	Universidad de la Sierra Juarez	MEX	20	20	0,19	20	0	55	0	0,00	0,00	0
563	↓	471	↓	96	↑	Universidad DeLaSalle Bajio	MEX	20	30	0,11	15	0	35	0	0,00	0,00	0
563	↓	471	↓	44	↓	Universidad Pedro de Valdivia	CHL	20	25	0,57	35	0	45	0	0,00	0,00	0
563	↓	471	↓	238	↑	Universidade Aberta do Brasil	BRA	20	0	0,42	0	0	55	0	0,00	0,00	0
563	↓	471	↓	2	→	Universite Quisqueya	HTI	20	90	0,29	45	0	20	0	0,00	0,00	0
564	↓	472	↓	239	↑	Faculdade de Medicina de Campos	BRA	19	0	0,21	21,05	0	63,16	0	0,00	0,00	0
564	↓	472	↓	239	↓	Faculdade Pitagoras	BRA	19	21,05	0,08	21,05	0	47,37	0	0,00	0,00	0
564	↓	472	↓	26	→	Instituto de Altos Estudios Nacionales	ECU	19	52,63	0,22	36,84	0	73,68	0	0,00	0,00	0
564	↓	472	↓	80	↓	Universidad del Pacifico, Colombia	COL	19	47,37	0,34	5,26	0	42,11	0	0,00	0,00	0
564	↓	472	↓	45	→	Universidad Gabriela Mistral	CHL	19	15,79	0,23 °		10,53	57,89	0	0,00	0,00	0
564	↓	472	↓	66	↑	Universidad Siglo 21	ARG	19	21,05	0,08	31,58	5,26	84,21	0	0,00	0,00	0
564	↓	472	↓	97	↑	Universidad Tecnologica del Valle de Toluca	MEX	19	63,16	0,82	31,58	10,53	31,58	5,26	0,00	0,00	0
564	↓	472	↓	2	→	University of Aruba	ABW	19	78,95	0,83	26,32	0	52,63	0	0,00	0,00	0
564	↓	472	↓	3	→	University of the Netherlands Antilles	ANT	19	73,68	0,12	15,79	0	31,58	0	0,00	0,00	0
565	↓	473	↓	240	↑	Centro Universitario de Formiga	BRA	18	5,56	0,3	27,78	5,56	50	0	0,00	0,00	0
565	↓	473	↓	240	↓	Centro Universitario do Norte	BRA	18	16,67	0,08	22,22	0	11,11	0	0,00	0,00	0
565	↓	473	↓	240	↓	Centro Universitario Jorge Amado	BRA	18	11,11	0,17	11,11	0	38,89	0	0,00	0,00	0
565	↓	473	↓	240	↓	Centro Universitario Plinio Leite	BRA	18	5,56	0,3	5,56	0	44,44	0	0,00	0,00	0
565	↓	473	↓	81	↓	Corporacion Universitaria Rafael Nunez	COL	18	38,89	0,12	5,56	0	61,11	0	0,00	0,00	0
565	↓	473	↓	240	↓	Faculdades Integradas Teresa D'Avila	BRA	18	11,11	0,23	33,33	5,56	61,11	0	0,00	0,00	0
565	↓	473	↓	98	↑	Instituto Tecnologico de la Paz	MEX	18	11,11	0,32	16,67	0	38,89	0	0,00	0,00	0
565	↓	473	↓	6	→	Universidad Autonoma del Beni Jose Ballivian	BOL	18	100	0,93	77,78	44,44	38,89	5,56	0,00	0,00	0
565	↓	473	↓	6	↑	Universidad Autonoma Tomas Frias	BOL	18	100	0,19	55,56	16,67	5,56	0	0,00	0,00	5,56
565	↓	473	↓	5	→	Universidad Iberoamericana, Dominican Republic	DOM	18	61,11	0,1	27,78	5,56	44,44	0	0,00	0,00	0
565	↓	473	↓	22	↑	Universidad Nacional Abierta	VEN	18	33,33	0,82	16,67	5,56	38,89	5,56	0,00	0,00	0
565	↓	473	↓	25	→	Universidad Nacional Amazonica de Madre de Dios	PER	18	100	0,5	66,67	11,11	27,78	0	0,00	0,00	0
565	↓	473	↓	25	↓	Universidad Nacional de Huancavelica	PER	18	83,33	0,2	38,89	0	55,56	0	0,00	0,00	0
565	↓	473	↓	25	↓	Universidad Nacional Jorge Basadre Grohmann de Tacna	PER	18	38,89	0,14	22,22	5,56	38,89	0	0,00	0,00	0
565	↓	473	↓	25	↑	Universidad Nacional San Luis Gonzaga	PER	18	27,78	0,14	16,67	0	55,56	0	0,00	0,00	0
565	↓	473	↓	240	↓	Universidade Catolica de Petropolis	BRA	18	22,22	0,16	11,11	5,56	61,11	0	0,00	0,00	0
566	↓			52	↓	Escola Superior de Hotelaria e Turismo do Estoril	PRT	17	35,29	0,52	17,65	11,76	58,82	5,88	0,00	0,00	0
566	↓	474	↓	241	↓	Faculdades Integradas de Ourinhos	BRA	17	23,53	0,21	29,41	5,88	35,29	0	0,00	0,00	0
566	↓	474	↓	82	↑	Fundacion Universitaria de Popayan	COL	17	47,06	0,59	5,88	0	76,47	0	0,00	0,00	0
566	↓	474	↓	67	↓	Instituto Universitario Aeronautico	ARG	17	11,76	0,51	5,88	5,88	64,71	5,88	0,00	0,00	0
566	↓	474	↓	82	↓	Unidades Tecnologicas de Santander	COL	17	47,06	0,25	11,76	0	58,82	0	0,00	0,00	0
566	↓	474	↓	23	↓	Universidad Bolivariana de Venezuela	VEN	17	23,53	0	5,88	0	52,94	0	0,00	0,00	0
566	↓	474	↓	21	↑	Universidad de Ciencias Pedagogicas Enrique Jose Varona	CUB	17	5,88	0	0	0	11,76	0	0,00	0,00	0
566	↓	474	↓	67	→	Universidad de Flores	ARG	17	58,82	0,85	41,18	23,53	41,18	5,88	0,00	0,00	0
566	↓			84	↑	Universidad Europea del Atlantico	ESP	17	52,94	3,09	52,94	17,65	47,06	11,76	0,00	0,00	0
566	↓	474	↓	99	↑	Universidad Tecnologica de Mexico SRG	MEX	17	35,29	0,05	11,76	0	29,41	0	0,00	0,00	0
566	↓	474	↓	1	→	University of Belize	BLZ	17	100	1,77	35,29	11,76	64,71	11,76	0,00	0,00	0
567	↓	475	↓	242	↓	Centro Universitario de Franca	BRA	16	18,75	0,44	25	6,25	43,75	0	0,00	0,00	0
567	↓	475	↓	242	↑	Centro Universitario de Votoporanga	BRA	16	0	0,13	12,5	0	56,25	0	0,00	0,00	0
567	↓	475	↓	242	↓	Faculdade Catolica Rainha do Sertao	BRA	16	6,25	0,03	25	0	25	0	0,00	0,00	0
567	↓	475	↓	242	↓	Faculdades Integradas UPIS	BRA	16	18,75	0,14	18,75	6,25	50	0	0,00	0,00	0
567	↓	475	↓	242	↓	Fundacao Armando Alvares Penteado	BRA	16	0	0	18,75	6,25	56,25	0	0,00	0,00	0
567	↓	475	↓	242	↓	Fundacao Educacional D. Andre Arcoverde - Centro de Ensino Superior de Valenca	BRA	16	31,25	0,02	0	0	50	0	0,00	0,00	0
567	↓			53	↓	Instituto Superior de Ciencias Educativas	PRT	16	18,75	1,1	12,5	12,5	37,5	6,25	0,00	0,00	0
567	↓	475	↓	10	→	San Juan Bautista School of Medicine	PRI	16	75	0,1	75	25	25	0	0,00	0,00	0
567	↓	475	↓	1	→	School for Field Studies	TCA	16	81,25	0,98	43,75	12,5	50	6,25	0,00	0,00	0
567	↓	475	↓	68	↓	Universidad de Ciencias Empresariales y Sociales	ARG	16	18,75	0,26	18,75	0	75	0	0,00	0,00	0
567	↓	475	↓	27	→	Universidad de Investigacion de Tecnologia Experimental Yachay	ECU	16	75	0,2	18,75	0	31,25	0	0,00	0,00	0
567	↓	475	↓	46	↓	Universidad de Las Americas, Chile	CHL	16	25	0,22	18,75	6,25	50	0	0,00	0,00	0
567	↓	475	↓	24	↓	Universidad Nacional Experimental Politecnica de la Fuerza Armada	VEN	16	18,75	0,06	0	0	68,75	0	0,00	0,00	0

567	↓	475	↓	26	↑	Universidad Nacional San Cristobal de Huamanga	PER	16	68,75	0	37,5	18,75	12,5	0	0,00	0,00	6,25
567	↓	475	↓	26	↑	Universidad Nacional Santiago Antunez de Mayolo	PER	16	68,75	0	62,5	6,25	25	0	0,00	0,00	0
567	↓	475	↓	100	↓	Universidad Politecnica de Baja California	MEX	16	43,75	0,03	25	0	37,5	0	0,00	0,00	0
568	↓	476	↓	243	↓	Centro Universitario Fundacao Santo Andre	BRA	15	33,33	0,17	13,33	0	46,67	0	0,00	0,00	0
568	↓	476	↓	243	↓	Centro Universitario Leonardo da Vinci, Uniasselvi	BRA	15	6,67	0,27	13,33	0	33,33	0	0,00	0,00	0
568	↓	476	↓	243	↓	Faculdade Brasileira	BRA	15	6,67	0,25	20	0	26,67	0	0,00	0,00	0
568	↓	476	↓	243	↓	Faculdade de Medicina de Catanduva	BRA	15	26,67	0,17	40	6,67	26,67	0	0,00	0,00	0
568	↓	476	↓	243	↓	Faculdades Oswaldo Cruz	BRA	15	13,33	0,12	20	0	20	0	0,00	0,00	0
568	↓	476	↓	22	↑	Facultad de Ciencias Medicas de Matanzas	CUB	15	26,67	0,12	6,67	6,67	53,33	0	0,00	0,00	0
568	↓	476	↓	101	↑	Instituto Tecnologico Superior de Cajeme	MEX	15	40	0,62	20	6,67	53,33	6,67	0,00	0,00	0
568	↓	476	↓	69	↓	Instituto Universitario Naval	ARG	15	13,33	0,57	46,67	0	60	0	0,00	0,00	0
568	↓	476	↓	69	↓	Universidad CAECE	ARG	15	20	0,54	20	6,67	40	6,67	0,00	0,00	0
568	↓	476	↓	69	↓	Universidad Catolica de Santiago del Estero	ARG	15	20	0,28	26,67	6,67	66,67	0	0,00	0,00	0
568	↓	476	↓	3	↑	Universidad Dr Jose Matias Delgado	SLV	15	93,33	0,18	60	0	13,33	0	0,00	0,00	0
568	↓	476	↓	101	↓	Universidad Intercontinental	MEX	15	33,33	0,05	20	6,67	66,67	0	0,00	0,00	0
568	↓	476	↓	101	↑	Universidad Popular de la Chontalpa	MEX	15	13,33	0,44	6,67	0	53,33	0	0,00	0,00	6,67
568	↓	476	↓	7	↑	Universidad San Francisco Xavier de Chuquisaca	BOL	15	86,67	0	46,67	13,33	6,67	0	0,00	0,00	0
569	↓	477	↓	244	↓	Abeu Centro Universitario	BRA	14	21,43	0,1	0	0	50	0	0,00	0,00	0
569	↓	477	↓	244	↓	Centro Universitario Luterano de Ji-Parana	BRA	14	21,43	0,3	28,57	0	35,71	0	0,00	0,00	7,14
569	↓	477	↓	102	↑	Colegio Superior Agropecuario del Estado de Guerrero	MEX	14	28,57	0,07	7,14	0	28,57	0	0,00	0,00	0
569	↓	477	↓	83	↓	Escuela Naval de Cadetes Almirante Padilla	COL	14	35,71	0,79	14,29	7,14	57,14	0	0,00	0,00	0
569	↓	477	↓	244	↓	Faculdades Integradas de Bauru	BRA	14	57,14	0,2	42,86	0	35,71	0	0,00	0,00	0
569	↓	477	↓	102	↑	Instituto Tecnologico de El Salto	MEX	14	28,57	0	14,29	0	21,43	0	0,00	0,00	0
569	↓	477	↓	102	↓	Instituto Tecnologico Superior de Calkini en el Estado de Campeche	MEX	14	42,86	2,38	42,86	28,57	42,86	14,29	0,00	0,00	0
569	↓	477	↓	102	↓	Instituto Tecnologico Superior de Poza Rica	MEX	14	14,29	0,48	57,14	0	21,43	0	0,00	0,00	0
569	↓	477	↓	83	↓	Unidad Central del Valle del Cauca	COL	14	0	0,12	7,14	0	85,71	0	0,00	0,00	0
569	↓	477	↓	4	↑	Universidad Autonoma del Paraguay	PRY	14	100	0	71,43	21,43	0	0	0,00	0,00	0
569	↓	477	↓	83	↓	Universidad Catolica de Pereira	COL	14	42,86	0,14	14,29	7,14	57,14	0	0,00	0,00	0
569	↓	477	↓	102	↓	Universidad Cuauhtemoc	MEX	14	0	0,21	28,57	0	42,86	0	0,00	0,00	0
569	↓	477	↓	70	↓	Universidad del Centro Educativo Latinoamericano	ARG	14	14,29	0,08	21,43	7,14	64,29	0	0,00	0,00	0
569	↓	477	↓	28	↓	Universidad Tecnica del Norte	ECU	14	57,14	0,12	42,86	14,29	42,86	0	0,00	0,00	0
570	↓	478	↓	245	↓	Centro Universitario de Caratinga	BRA	13	7,69	0,09	38,46	0	23,08	0	0,00	0,00	0
570	↓	478	↓	245	↓	Centro Universitario de Lins	BRA	13	7,69	0,26	23,08	7,69	46,15	0	0,00	0,00	0
570	↓			85	↓	Escuela de Osteopatía de Madrid	ESP	13	46,15	0,46	15,38	7,69	76,92	7,69	0,00	0,00	0
570	↓	478	↓	84	↓	Fundacion Universitaria Juan N. Corpas	COL	13	30,77	0,07	23,08	0	38,46	0	0,00	0,00	8,33
570	↓	478	↓	6	↓	Instituto Centroamericano de Administracion de Empresas	NIC	13	38,46	0,3	61,54	0	84,62	0	0,00	0,00	0
570	↓	478	↓	245	↓	Instituto Metropolitano de Ensino Superior	BRA	13	38,46	0,15	38,46	0	30,77	0	0,00	0,00	0
570	↓	478	↓	84	↓	Politecnico Gran Colombiano	COL	13	23,08	0,2	7,69	0	76,92	0	0,00	0,00	11,11
570	↓	478	↓	8	↓	Universidad Amazonica de Pando	BOL	13	100	0	61,54	7,69	0	0	0,00	0,00	0
570	↓	478	↓	71	↓	Universidad Catolica de Santa Fe	ARG	13	15,38	0	7,69	0	76,92	0	0,00	0,00	0
570	↓	478	↓	27	↑	Universidad Catolica Santo Toribio de Mogrovejo	PER	13	23,08	0,05	7,69	0	84,62	0	0,00	0,00	0
570	↓	478	↓	23	↑	Universidad de Ciencias Medicas de Granma Celia Sanchez Manduley	CUB	13	7,69	0,06	7,69	0	69,23	0	0,00	0,00	0
570	↓	478	↓	47	↓	Universidad Iberoamericana de Ciencias y Tecnologia	CHL	13	46,15	0,39	15,38	0	23,08	0	0,00	0,00	0
570	↓	478	↓	103	↑	Universidad Internacional	MEX	13	76,92	1,12	53,85	23,08	38,46	7,69	0,00	0,00	0
570	↓			85	↓	Universidad Internacional Menéndez Pelayo	ESP	13	69,23	0,31	61,54	7,69	61,54	0	0,00	0,00	0
571	↓	479	↓	104	↓	Centro Interdisciplinario de Investigacion y Docencia en Educacion Tecnica	MEX	12	58,33	0,95	16,67	0	25	0	0,00	0,00	0
571	↓	479	↓	85	↓	Corporacion Universitaria de Santa Rosa de Cabal	COL	12	33,33	0	25	0	16,67	0	0,00	0,00	0
571	↓	479	↓	85	↓	Corporacion Universitaria del Caribe	COL	12	25	0,37	16,67	16,67	16,67	0	0,00	0,00	0
571	↓	479	↓	29	↓	Escuela Superior Politecnica Agropecuaria de Manabi Manuel Felix Lopez	ECU	12	91,67	0,32	8,33	0	58,33	0	0,00	0,00	0
571	↓	479	↓	246	↓	Faculdade de Minas	BRA	12	25	0,24	25	0	25	0	0,00	0,00	0
571	↓	479	↓	246	↓	FAE Centro Universitario	BRA	12	0	0,69	16,67	8,33	66,67	8,33	0,00	0,00	0
571	↓	479	↓	104	↑	Instituto Tecnologico de los Mochis	MEX	12	25	0	25	8,33	16,67	0	0,00	0,00	0
571	↓	479	↓	85	↓	Instituto Tecnologico Pascual Bravo	COL	12	25	0,59	8,33	0	41,67	0	0,00	0,00	0
571	↓	479	↓	48	↓	Universidad ARCIS	CHL	12	25	0	8,33	0	83,33	0	0,00	0,00	0
571	↓	479	↓	104	↓	Universidad Autonoma Indigena de Mexico	MEX	12	16,67	0	0	0	33,33	0	0,00	0,00	0
571	↓	479	↓	4	↓	Universidad Evangelica de El Salvador	SLV	12	100	0,08	25	0	41,67	0	0,00	0,00	0

571	479	104	↔	Universidad Intercultural Maya de Quintana Roo	MEX	12	66,67	0,05	33,33	8,33	25	0	0,00	0,00	0
571	479	85	↔	Universidad Mariana	COL	12	58,33	0,45	8,33	16,67	25	0	0,00	0,00	0
571	479	28	↑	Universidad Nacional Micaela Bastidas de Apurimac	PER	12	66,67	0,16	8,33	0	83,33	0	0,00	0,00	0
571	479	104	↓	Universidad Politecnica del Estado de Guerrero	MEX	12	50	0	25	0	8,33	0	0,00	0,00	0
571	479	25	↓	Universidad Santa Maria	VEN	12	50	0,43	0	0	58,33	0	0,00	0,00	0
571	479	104	↑	Universidad Tecnologica de San Juan del Rio	MEX	12	25	0	33,33	0	16,67	0	0,00	0,00	0
571	479	246	↓	Universidade para o Desenvolvimento do Alto Vale do Itajai	BRA	12	0	0,73	8,33	0	41,67	0	0,00	0,00	0
572	480	247	↔	Centro Universitario de Barra Mansa	BRA	11	9,09	0,26	0	0	45,45	0	0,00	0,00	0
572		86	↓	Suffolk University	ESP	11	100	0,19	72,73	9,09	36,36	0	0,00	0,00	0
572	480	26	↓	Universidad Catolica Cecilio Acosta	VEN	11	0	0,08	0	0	81,82	0	0,00	0,00	0
572	480	29	↑	Universidad Cesar Vallejo	PER	11	45,45	0,15	9,09	9,09	36,36	0	0,00	0,00	0
572	480	4	↔	Universidad Latina de Panama	PAN	11	81,82	0,12	18,18	0	27,27	0	0,00	0,00	0
572	480	105	↓	Universidad Marista de Queretaro	MEX	11	0	0,13	9,09	0	18,18	0	0,00	0,00	0
572	480	105	↓	Universidad Regiomontana, A.C.	MEX	11	0	0,16	0	0	81,82	0	0,00	0,00	0
572	480	49	↓	Universidad Tecnologica de Chile	CHL	11	18,18	0	45,45	27,27	9,09	0	0,00	0,00	0
573	481	4	↑	Avalon University School of Medicine	ANT	10	40	2,88	80	0	70	0	0,00	0,00	0
573	481	248	↑	Centro Universitario das Faculdades Associadas de Ensino	BRA	10	0	0,33	50	0	40	0	0,00	0,00	10
573	481	248	↓	Faculdade de Tecnologia Estudante Rafael Almeida Camarinha	BRA	10	0	0,45	40	0	50	0	0,00	0,00	0
573	481	248	↓	Faculdade Estacio do Recife	BRA	10	0	0,1	0	0	40	0	0,00	0,00	0
573	481	248	↔	Faculdade Jesuita de Filosofia e Teologia	BRA	10	0	0	0	0	100	0	0,00	0,00	0
573	481	248	↓	Fundacao Universidade do Tocantins	BRA	10	0	0,86	0	0	40	0	0,00	0,00	0
573	481	86	↓	Institucion Universitaria Colegios de Colombia	COL	10	70	0,33	40	10	60	0	0,00	0,00	0
573	481	86	↓	Institucion Universitaria de Envigado	COL	10	40	0,4	0	0	70	0	0,00	0,00	0
573		54	↓	Instituto Superior de Servicio Social do Porto	PRT	10	10	0,79	40	10	60	10	0,00	0,00	0
573	481	106	↔	Instituto Tecnologico de Guaymas	MEX	10	10	0,12	20	0	20	0	0,00	0,00	0
573	481	106	↑	Instituto Tecnologico de Tizimin	MEX	10	0	0,17	30	10	80	0	0,00	0,00	0
573	481	106	↑	Instituto Tecnologico Superior de Mianilla	MEX	10	60	0	30	0	0	0	0,00	0,00	0
573	481	27	↔	Instituto Universitario Tecnologico de Maracaibo	VEN	10	50	0,67	0	0	30	0	0,00	0,00	0
573	481	86	↓	Universidad de America	COL	10	20	0,71	0	0	60	0	0,00	0,00	0
573	481	106	↓	Universidad del Valle de Atemajac	MEX	10	20	0,05	10	0	50	0	0,00	0,00	0
573	481	106	↓	Universidad Intercultural de Chiapas	MEX	10	60	0,08	20	0	50	0	0,00	0,00	0
573	481	30	↓	Universidad Internacional SEK Ecuador	ECU	10	90	0,16	0	0	60	0	0,00	0,00	0
573	481	30	↑	Universidad Tecnica de Manabi	ECU	10	90	0,35	40	0	80	0	0,00	0,00	0
573	481	106	↑	Universidad Tecnologica de Tecamac	MEX	10	10	0,39	60	0	20	0	0,00	0,00	0
574	482	24	↑	Centro de Cibernetica Aplicada a la Medicina	CUB	9	11,11	0,06	0	0	33,33	0	0,00	0,00	0
574	482	107	↔	Centro de Estudios Tecnologicos del Mar	MEX	9	44,44	0	44,44	0	0	0	0,00	0,00	0
574	482	249	↔	Centro Universitario Celso Lisboa	BRA	9	100	0,17	22,22	0	55,56	0	0,00	0,00	0
574	482	249	↓	Centro Universitario da Cidade do Rio de Janeiro	BRA	9	0	0,09	0	0	33,33	0	0,00	0,00	0
574	482	87	↓	Corporacion Universitaria de Investigacion y Desarrollo, Bucaramanga	COL	9	33,33	0,03	11,11	0	77,78	0	0,00	0,00	0
574	482	249	↑	Escola Superior de Engenharia e Gestao	BRA	9	33,33	0,16	11,11	0	66,67	0	0,00	0,00	0
574		87	↓	ESCP Europe Madrid	ESP	9	66,67	0,76	44,44	11,11	55,56	0	0,00	0,00	0
574	482	249	↑	Faculdade de Apucarana	BRA	9	0	0,01	0	0	66,67	0	0,00	0,00	0
574	482	249	↓	Faculdade SEAMA	BRA	9	22,22	0	44,44	0	22,22	0	0,00	0,00	0
574	482	24	↑	Facultad de Ciencias Medicas de Sancti Spiritus	CUB	9	11,11	0	0	0	66,67	0	0,00	0,00	0
574	482	107	↓	Instituto Tecnologico Superior de Atlixco	MEX	9	0	0,13	0	0	11,11	0	0,00	0,00	0
574	482	72	↑	Instituto Universitario de Ciencias de la Salud, Fundacion Hector A. Barcelo	ARG	9	44,44	0	11,11	0	55,56	0	0,00	0,00	0
574	482	87	↓	Universidad Catolica de Oriente	COL	9	55,56	0,27	33,33	11,11	55,56	0	0,00	0,00	0
574	482	24	↑	Universidad de las Tunas	CUB	9	77,78	0,17	11,11	0	88,89	0	0,00	0,00	0
574	482	72	↓	Universidad de San Pablo Tucuman	ARG	9	0	0,71	55,56	11,11	88,89	11,11	0,00	0,00	0
574	482	31	↑	Universidad Estatal de Milagro	ECU	9	77,78	0,56	55,56	0	33,33	0	0,00	0,00	0
574	482	50	↓	Universidad Internacional SEK Chile	CHL	9	33,33	0,05	11,11	11,11	44,44	0	0,00	0,00	0
574	482	87	↓	Universidad La Gran Colombia	COL	9	33,33	0	11,11	0	44,44	0	0,00	0,00	0
574	482	9	↑	Universidad Latina de Costa Rica SRG	CRI	9	11,11	0,1	22,22	0	88,89	0	0,00	0,00	0
574	482	30	↑	Universidad Nacional del Callao	PER	9	55,56	0,44	44,44	0	55,56	0	0,00	0,00	0
574	482	30	↑	Universidad Nacional del Centro del Peru	PER	9	33,33	0,12	22,22	0	88,89	0	0,00	0,00	0
574	482	5	↔	Universidad Nacional del Este	PRY	9	11,11	0,13	0	11,11	44,44	0	0,00	0,00	0

574	↓	482	↓	107	↑	Universidad Tecnologica de la Zona Metropolitana de Guadalajara	MEX	9	0	0,35	11,11	0	11,11	0	0,00	0,00	0
574	↓	482	↓	6	↑	Universidad Tecnologica de Santiago	DOM	9	88,89	0	33,33	33,33	11,11	0	0,00	0,00	0
574	↓	482	↓	107	→	Universidad Tecnologica Emiliano Zapata del Estado de Morelos	MEX	9	11,11	0,02	33,33	0	33,33	0	0,00	0,00	0
575	↓	483	↓	108	↓	Centro de Ensenanza Tecnica Industrial	MEX	8	0	0,33	37,5	0	75	0	0,00	0,00	0
575	↓	483	↓	250	↑	Centro de Ensino Superior e Desenvolvimento	BRA	8	37,5	1,03	25	0	37,5	0	0,00	0,00	0
575	↓	483	↓	250	↓	Centro Regional Universitario de Espirito Santo do Pinhal	BRA	8	0	0,31	50	0	37,5	0	0,00	0,00	0
575	↓	483	↓	250	↓	Centro Universitario da Fundacao Educacional Guaxupe	BRA	8	37,5	0	12,5	12,5	0	0	0,00	0,00	0
575	↓	483	↓	5	↑	Columbus University	PAN	8	75	0,4	37,5	12,5	25	0	0,00	0,00	0
575	↓	483	↓	88	↓	Corporacion Universitaria Autonoma del Cauca	COL	8	50	0,14	0	0	62,5	0	0,00	0,00	0
575	↓	483	↓	88	↓	Corporacion Universitaria Reformada	COL	8	12,5	0,21	12,5	0	87,5	0	0,00	0,00	0
575	↓	483	↓	108	→	El Colegio de Jalisco	MEX	8	25	0,44	12,5	0	50	0	0,00	0,00	0
575	↓	483	↓	108	→	El Colegio de Veracruz	MEX	8	12,5	0,09	12,5	0	50	0	0,00	0,00	0
575	↓	483	↓	3	→	Escuela Nacional de Ciencias Forestales	HND	8	100	0	62,5	0	0	0	0,00	0,00	0
575	↓	483	↓	250	↓	Faculdade de Ciencias Medicas da Paraiba	BRA	8	12,5	0,91	12,5	0	50	0	0,00	0,00	0
575	↓	483	↓	250	↓	Faculdade Ruy Barbosa	BRA	8	25	0,19	25	12,5	25	0	0,00	0,00	0
575	↓	483	↓	250	↑	FIAP - Faculdade de Tecnologia da Informacao	BRA	8	0	0	25	0	37,5	0	0,00	0,00	0
575	↓	483	↓	250	→	Fundacao Educacional de Andradina	BRA	8	0	0	25	0	0	0	0,00	0,00	0
575	↓	483	↓	88	↓	Institucion Universitaria Esumer	COL	8	12,5	0,12	0	0	62,5	0	0,00	0,00	0
575	↓	483	↓	108	↑	Instituto Tecnologico de Huejutla	MEX	8	25	0,21	25	25	25	0	0,00	0,00	0
575	↓	483	↓	108	↓	Instituto Tecnologico del Valle del Guadiana	MEX	8	0	0,48	37,5	0	50	0	0,00	0,00	12,5
575	↓	483	↓	108	↑	Instituto Tecnologico Superior de Lerdo	MEX	8	37,5	0,12	25	0	25	0	0,00	0,00	0
575	↓	483	↓	11	→	Nova Southeastern University, Puerto Rico	PRI	8	25	0,94	87,5	12,5	50	12,5	0,00	0,00	0
575	↓	483	↓	31	→	Universidad Alas Peruanas	PER	8	75	0	25	0	37,5	0	0,00	0,00	0
575	↓	483	↓	7	↑	Universidad Catolica de Santo Domingo	DOM	8	75	0,25	12,5	0	37,5	0	0,00	0,00	0
575	↓	483	↓	31	↑	Universidad de Ciencias y Humanidades	PER	8	12,5	0,86	12,5	0	100	0	0,00	0,00	0
575	↓	483	↓	11	↑	Universidad del Este	PRI	8	50	2,36	37,5	25	50	25	0,00	0,00	0
575	↓	483	↓	108	↑	Universidad del Noreste, A.C.	MEX	8	12,5	0,01	0	0	87,5	0	0,00	0,00	0
575	↓	483	↓	32	↓	Universidad del Pacifico - Escuela de Negocios	ECU	8	87,5	0,15	37,5	12,5	50	0	0,00	0,00	0
575	↓	483	↓	5	↓	Universidad Especializada de Las Americas	PAN	8	75	0	12,5	0	37,5	0	0,00	0,00	0
575	↓	483	↓	32	↓	Universidad Estatal del Sur Manabi	ECU	8	100	0	37,5	0	25	0	0,00	0,00	0
575	↓	483	↓	31	↑	Universidad La Salle Peru	PER	8	62,5	0	0	0	100	0	0,00	0,00	0
575	↓	483	↓	3	→	Universidad Pedagogica Nacional Francisco Morazan	HND	8	87,5	0,59	75	0	37,5	0	0,00	0,00	0
575	↓	483	↓	108	↑	Universidad Regional del Sureste	MEX	8	0	0	0	0	12,5	0	0,00	0,00	0
575	↓	483	↓	108	→	Universidad Simon Bolivar, Ciudad de Mexico	MEX	8	25	0,06	0	0	50	0	0,00	0,00	0
575	↓	483	↓	108	↑	Universidad Tecnologica de Izucar de Matamoros	MEX	8	87,5	0,19	25	0	12,5	0	0,00	0,00	0
575	↓	483	↓	31	↓	Universidad Tecnologica del Peru	PER	8	50	0,29	0	0	62,5	0	0,00	0,00	0
575	↓	483	↓	250	→	Universidade Estadual de Alagoas	BRA	8	0	0	25	0	12,5	0	0,00	0,00	0
575	↓	483	↓	2	→	University College Cayman Islands	CYM	8	25	0,49	12,5	0	87,5	0	0,00	0,00	0
576	↓	484	↓	5	↓	American University of the Caribbean	ANT	7	71,43	0,05	42,86	14,29	57,14	0	0,00	0,00	0
576	↓	484	↓	3	→	Aureus University School of Medicine	ABW	7	100	0	28,57	0	14,29	0	0,00	0,00	0
576	↓	484	↓	251	→	Centro de Referencia para la Ensenanza en el Diagnostico por la Imagen	BRA	7	14,29	0,16	42,86	0	85,71	0	0,00	0,00	0
576	↓	484	↓	251	→	Centro Universitario Estacio Radial de Sao Paulo	BRA	7	42,86	0	28,57	14,29	28,57	0	0,00	0,00	28,57
576	↓	484	↓	251	→	Centro Universitario Euroamericano	BRA	7	14,29	0,34	14,29	0	42,86	0	0,00	0,00	0
576	↓	484	↓	109	→	Colegio de Medicina Interna de Mexico A.C.	MEX	7	0	0,04	0	0	71,43	0	0,00	0,00	0
576	↓	484	↓	89	↓	Corporacion Universitaria Iberoamericana	COL	7	28,57	0,02	0	0	42,86	0	0,00	0,00	0
576	↓	484	↓	109	↓	El Colegio de Chihuahua	MEX	7	57,14	0,09	0	0	85,71	0	0,00	0,00	0
576	↓	484	↓	251	↓	Escola Superior Batista do Amazonas	BRA	7	42,86	0,36	0	0	28,57	0	0,00	0,00	0
576	↓	484	↓	89	↓	Escuela Superior de Administracion Publica	COL	7	28,57	0	0	0	100	0	0,00	0,00	0
576	↓	484	↓	89	↓	Escuela Superior de Oftalmologia, Instituto Barraquer de America	COL	7	14,29	0,9	14,29	0	14,29	0	0,00	0,00	0
576	↓	484	↓	251	↓	Faculdade Cenequista de Osorio	BRA	7	42,86	0,25	14,29	0	57,14	0	0,00	0,00	0
576	↓	484	↓	251	↓	Faculdade da Medicina de Barbacena	BRA	7	0	0,09	0	0	57,14	0	0,00	0,00	0
576	↓	484	↓	251	↓	Faculdade da Terra de Brasilia	BRA	7	14,29	0	28,57	0	0	0	0,00	0,00	0
576	↓	484	↓	251	↓	Faculdade de Ciencias Biomedicas de Cacoal	BRA	7	0	0,3	57,14	0	71,43	0	0,00	0,00	0
576	↓	484	↓	251	↑	Faculdade de Desenvolvimento do Rio Grande do Sul	BRA	7	42,86	0,2	28,57	0	42,86	0	0,00	0,00	0
576	↓	484	↓	251	↓	Faculdade de Medicina de Itajuba	BRA	7	0	0,08	0	0	42,86	0	0,00	0,00	0
576	↓	484	↓	251	↓	Faculdade de Vicosia	BRA	7	14,29	0,25	28,57	0	14,29	0	0,00	0,00	0

576	484	251	↑	Faculdade Social	BRA	7	0	0,19	14,29	0	42,86	0	0,00	0,00	0
576	484	251	↓	Faculdades Integradas de Fernandopolis	BRA	7	14,29	0,34	14,29	0	57,14	0	0,00	0,00	0
576	484	251	↓	Faculdades Integradas Espirita	BRA	7	14,29	0,56	0	0	28,57	0	0,00	0,00	0
576	484	89	↓	Fundacion Universitaria Maria Cano	COL	7	14,29	0,2	0	0	42,86	0	0,00	0,00	0
576	484	251	↓	Instituto Adventista Sao Paulo	BRA	7	0	0,07	0	0	71,43	0	0,00	0,00	0
576	484	28	↓	Instituto Universitario de Tecnologia de Cumana	VEN	7	28,57	0	14,29	0	14,29	0	0,00	0,00	0
576	484	73	↓	Universidad Catolica de La Plata	ARG	7	57,14	0,45	57,14	0	85,71	0	0,00	0,00	0
576	484	33	↓	Universidad Estatal de Bolivar	ECU	7	100	0,54	57,14	28,57	14,29	0	0,00	0,00	0
576	484	109	↓	Universidad Guadalajara Lamar	MEX	7	28,57	0	28,57	0	14,29	0	0,00	0,00	0
576	484	32	→	Universidad Inca Garcilaso de la Vega	PER	7	14,29	0	0	0	71,43	0	0,00	0,00	0
576	484	89	↓	Universidad Incca de Colombia	COL	7	28,57	0,14	14,29	0	28,57	0	0,00	0,00	0
576	484	6	↓	Universidad Interamericana de Panama SRG	PAN	7	85,71	0	0	0	28,57	0	0,00	0,00	0
576	484	73	↑	Universidad ISALUD	ARG	7	71,43	0	42,86	28,57	42,86	0	0,00	0,00	0
576	484	109	→	Universidad Justo Sierra	MEX	7	14,29	0	0	0	28,57	0	0,00	0,00	0
576	484	32	↓	Universidad Nacional Agraria de la Selva	PER	7	100	1	57,14	0	14,29	0	0,00	0,00	0
576	484	109	↓	Universidad Politecnica de Durango	MEX	7	0	0,13	28,57	0	42,86	0	0,00	0,00	0
576	484	109	↑	Universidad Politecnica del Bicentenario	MEX	7	28,57	0,44	28,57	0	42,86	0	0,00	0,00	0
576	484	109	↑	Universidad Politecnica del Valle de Toluca	MEX	7	14,29	0	14,29	0	14,29	0	0,00	0,00	0
576	484	109	↓	Universidad TecMilenio	MEX	7	71,43	0	28,57	14,29	14,29	0	0,00	0,00	0
576	484	9	↑	Universidad Tecnica de Oruro	BOL	7	100	0,69	57,14	14,29	14,29	0	0,00	0,00	0
576	484	4	↓	Universidad Tecnologica Centroamericana SRG	HND	7	71,43	0,74	14,29	14,29	57,14	0	0,00	0,00	0
576	484	28	→	Universidad Tecnologica del Centro	VEN	7	71,43	7,17	42,86	14,29	14,29	14,29	0,00	0,00	0
576	484	109	→	Universidad Xochicalco	MEX	7	85,71	0,19	57,14	28,57	28,57	0	0,00	0,00	0
577	485	110	→	Centro de Estudios Espinosa Yglesias, A.C.	MEX	6	33,33	0,95	16,67	0	16,67	0	0,00	0,00	0
577	485	252	↓	Centro Universitario Catolico Auxilium Salesiano, Lins	BRA	6	0	0	66,67	0	16,67	0	0,00	0,00	0
577	485	252	↑	Centro Universitario do Sul de Minas	BRA	6	16,67	0,36	33,33	0	33,33	0	0,00	0,00	0
577	485	252	↓	Centro Universitario Nossa Senhora do Patrocinio	BRA	6	0	0,29	33,33	0	66,67	0	0,00	0,00	0
577	485	252	↓	Centro Universitario Sant'Anna	BRA	6	0	0,13	16,67	0	50	0	0,00	0,00	0
577	485	110	↓	El Colegio de Tlaxcala, A.C.	MEX	6	50	0,85	66,67	16,67	66,67	0	0,00	0,00	0
577	485	252	↓	Escola Superior de Ensino Helena Antipoff	BRA	6	16,67	1,29	16,67	0	16,67	0	0,00	0,00	0
577		55	↑	Escola Superior de Saude de Alcoitao	PRT	6	16,67	2,34	33,33	16,67	66,67	16,67	0,00	0,00	0
577		55	↓	Escola Universitaria das Artes de Coimbra	PRT	6	100	0,16	0	0	83,33	0	0,00	0,00	0
577	485	90	↓	Escuela Nacional del Deporte	COL	6	16,67	0	0	0	50	0	0,00	0,00	0
577	485	252	↓	Faculdade de Tecnologia CENTEC	BRA	6	0	0,24	0	0	50	0	0,00	0,00	0
577	485	252	↓	Faculdade Maria Milza	BRA	6	0	0,09	16,67	0	33,33	0	0,00	0,00	0
577	485	25	↑	Facultad de Ciencias Medicas de Guantanamo	CUB	6	0	0	0	0	33,33	0	0,00	0,00	0
577		88	↓	Facultad de Teologia de Granada	ESP	6	0	0	0	0	100	0	0,00	0,00	0
577	485	90	↓	Fundacion Universitaria Autonoma de Las Americas	COL	6	50	0,3	33,33	0	33,33	0	0,00	0,00	0
577	485	90	↓	Fundacion Universitaria de San Gil	COL	6	33,33	0,07	0	0	83,33	0	0,00	0,00	0
577	485	90	↓	Fundacion Universitaria Juan de Castellanos	COL	6	50	0	33,33	0	33,33	0	0,00	0,00	0
577	485	110	↓	Instituto de Servicios de Salud del Distrito Federal	MEX	6	0	0,01	0	0	83,33	0	0,00	0,00	0
577	485	110	↑	Instituto de Terapia Ocupacional	MEX	6	83,33	0,54	0	0	66,67	0	0,00	0,00	0
577	485	110	↓	Instituto Tecnologico de Tehuacan	MEX	6	100	6,42	16,67	33,33	33,33	16,67	0,00	0,00	0
577	485	74	→	Instituto Universitario ISEDET	ARG	6	16,67	1,16	0	0	100	0	0,00	0,00	0
577	485	110	↑	Nova Universitas	MEX	6	50	0	16,67	0	0	0	0,00	0,00	0
577	485	51	↓	Universidad Adventista de Chile	CHL	6	33,33	0,07	33,33	16,67	16,67	0	0,00	0,00	0
577	485	34	↓	Universidad Alfredo Perez Guerrero	ECU	6	100	0,39	16,67	0	50	0	0,00	0,00	0
577	485	6	↓	Universidad Autonoma de Asuncion	PRY	6	100	0	0	0	33,33	0	0,00	0,00	0
577	485	10	↑	Universidad Autonoma Juan Misael Saracho	BOL	6	83,33	0	33,33	0	16,67	0	0,00	0,00	0
577	485	90	↓	Universidad Autonoma Latinoamericana	COL	6	16,67	0	0	0	33,33	0	0,00	0,00	0
577	485	29	→	Universidad Catolica del Tachira	VEN	6	66,67	0	66,67	33,33	33,33	0	0,00	0,00	0
577	485	33	↑	Universidad Catolica Sedes Sapientiae	PER	6	100	2,22	0	0	33,33	0	0,00	0,00	0
577	485	8	↓	Universidad Central del Este	DOM	6	100	0,28	33,33	0	16,67	0	0,00	0,00	0
577	485	33	↑	Universidad Cientifica del Peru	PER	6	66,67	0	66,67	0	0	0	0,00	0,00	0
577	485	74	→	Universidad de la Marina Mercante	ARG	6	66,67	0,23	66,67	0	83,33	0	0,00	0,00	0
577	485	7	→	Universidad de las Regiones Autonomas de la Costa Caribe Nicaraguense	NIC	6	83,33	0	66,67	0	16,67	0	0,00	0,00	0

577	485	51	Universidad del Pacifico, Chile	CHL	6	16,67	0,07	16,67	16,67	83,33	0	0,00	0,00	0
577	485	5	Universidad Don Bosco	SLV	6	50	0,15	33,33	0	50	0	0,00	0,00	0
577	485	110	Universidad Estatal del Valle de Ecatepec	MEX	6	0	0,14	0	0	66,67	0	0,00	0,00	0
577	485	33	Universidad Nacional Daniel Alcides Carrion	PER	6	0	0,7	16,67	0	50	0	0,00	0,00	0
577	485	33	Universidad Peruana Union	PER	6	83,33	0,61	66,67	33,33	33,33	0	0,00	0,00	0
577	485	110	Universidad Politecnica de Altamira	MEX	6	50	1,06	16,67	16,67	50	16,67	0,00	0,00	0
577	485	10	Universidad Privada de Santa Cruz de la Sierra	BOL	6	83,33	0	66,67	50	16,67	0	0,00	0,00	0
577	485	33	Universidad Privada del Norte	PER	6	33,33	0	0	0	83,33	0	0,00	0,00	0
577	485	10	Universidad Privada del Valle	BOL	6	100	0	50	0	0	0	0,00	0,00	0
577	485	29	Universidad Rafael Urdaneta	VEN	6	0	0	0	0	16,67	0	0,00	0,00	0
577	485	34	Universidad Tecnica de Cotopaxi	ECU	6	100	0,38	16,67	0	66,67	0	0,00	0,00	0
577	485	110	Universidad Tecnologica de Salamanca	MEX	6	16,67	0	0	0	16,67	0	0,00	0,00	16,67
578	486	9	Barna Business School	DOM	5	100	0,17	40	0	40	0	0,00	0,00	0
578	486	111	Centro de Estudios Mexicanos y Centroamericanos	MEX	5	40	0,41	20	20	80	0	0,00	0,00	0
578	486	111	Centro de Estudios Superiores Navales	MEX	5	0	0,14	0	0	80	0	0,00	0,00	0
578	486	253	Centro Universitario da Bahia	BRA	5	60	0,34	40	0	20	0	0,00	0,00	0
578	486	26	Centro Universitario de Guantanamo	CUB	5	20	0	0	0	0	0	0,00	0,00	0
578	486	253	Centro Universitario de Itajuba	BRA	5	40	0,11	20	0	60	0	0,00	0,00	0
578	486	91	Corporacion Universitaria de Meta	COL	5	0	0	0	0	80	0	0,00	0,00	0
578		56	Escola Superior de Educacao Joao de Deus	PRT	5	20	0,74	60	0	20	0	0,00	0,00	0
578	486	253	Faculdade Estadual de Filosofia, Ciencias e Letras de Paranaagua	BRA	5	20	0,68	20	0	40	0	0,00	0,00	0
578	486	91	Fundacion de Educacion Superior San Jose	COL	5	0	0,25	0	0	100	0	0,00	0,00	0
578	486	91	Fundacion Universitaria Agraria de Colombia	COL	5	20	0,54	0	0	60	0	0,00	0,00	0
578	486	253	Instituto de Pos-Graduacao Medica Carlos Chagas	BRA	5	20	0	20	20	20	0	0,00	0,00	0
578	486	26	Instituto Superior Pedagogico Jose de la Luz y Caballero	CUB	5	20	0,51	0	0	60	0	0,00	0,00	0
578	486	91	Instituto Tecnologico Municipal Antonio Jose Camacho	COL	5	0	0,74	20	0	60	0	0,00	0,00	0
578	486	75	Instituto Universitario Italiano de Rosario	ARG	5	60	0,08	0	0	60	0	0,00	0,00	0
578	486	3	International College of the Cayman Islands	CYM	5	80	0,13	40	0	60	0	0,00	0,00	0
578		89	Middlebury College	ESP	5	100	1,2	80	40	60	0	0,00	0,00	0
578	486	111	The School for Field Studies	MEX	5	40	0,23	40	0	20	0	0,00	0,00	0
578	486	1	Trinity School of Medicine	VCT	5	60	0,1	80	0	60	0	0,00	0,00	0
578	486	253	UNIAMERICA - Faculdade de Foz do Iguacu	BRA	5	0	0	60	0	20	0	0,00	0,00	0
578	486	35	Universidad Agraria del Ecuador	ECU	5	100	0	0	0	20	0	0,00	0,00	0
578	486	75	Universidad Blas Pascal	ARG	5	40	2,76	20	20	100	20	0,00	0,00	0
578	486	52	Universidad Bolivariana de Chile	CHL	5	40	0	20	0	60	0	0,00	0,00	0
578	486	26	Universidad de Ciencias Pedagogicas Frank Pais Garcia	CUB	5	0	0	20	0	20	0	0,00	0,00	0
578	486	75	Universidad de Concepcion del Uruguay	ARG	5	20	0,18	40	0	60	0	0,00	0,00	0
578	486	6	Universidad de la Empresa	URY	5	20	0,29	20	0	80	0	0,00	0,00	0
578	486	10	Universidad Hispanoamericana, Costa Rica	CRI	5	100	0,31	20	0	20	0	0,00	0,00	0
578	486	10	Universidad Latinoamericana de Ciencia y Tecnologia, Costa Rica	CRI	5	40	0,11	0	0	80	0	0,00	0,00	0
578	486	30	Universidad Maritima del Caribe	VEN	5	80	0,26	20	0	40	0	0,00	0,00	0
578	486	34	Universidad Nacional de Educacion Enrique Guzman y Valle	PER	5	80	0,34	40	0	80	0	0,00	0,00	0
578	486	34	Universidad Nacional de San Martin, Peru	PER	5	80	0	40	0	0	0	0,00	0,00	0
578	486	34	Universidad Nacional de Tumbes	PER	5	80	0	40	0	0	0	0,00	0,00	0
578	486	34	Universidad Nacional Hermilio Valdizan	PER	5	20	0,16	20	0	40	0	0,00	0,00	0
578	486	34	Universidad Nacional Intercultural de la Amazonia	PER	5	100	0	40	0	0	0	0,00	0,00	0
578	486	111	Universidad Politecnica de Francisco I Madero	MEX	5	40	0,24	40	0	20	0	0,00	0,00	0
578	486	30	Universidad Politecnica Territorial de Yaracuy Aristides Bastidas	VEN	5	20	0	0	0	0	0	0,00	0,00	0
578	486	34	Universidad Privada Norbert Wiener	PER	5	60	1,07	20	0	40	0	0,00	0,00	0
578	486	111	Universidad Tecnologica de Leon	MEX	5	0	0,4	40	20	60	0	0,00	0,00	0
578	486	111	Universidad Tecnologica del Mar de Tamaulipas	MEX	5	20	0,08	40	0	20	0	0,00	0,00	0
578	486	10	Universidad Veritas	CRI	5	80	0,21	40	0	40	0	0,00	0,00	0
578	486	111	Universidad Westhill	MEX	5	0	0,23	0	0	20	0	0,00	0,00	0
578		1	Universitat d'Andorra	AND	5	100	1,02	20	20	40	0	0,00	0,00	0
578	486	2	University of the Southern Caribbean	TTO	5	80	0,15	20	0	60	0	0,00	0,00	20
578	486	253	UNIVESC - Centro Universitario Catarinense	BRA	5	0	0,26	0	0	40	0	0,00	0,00	0

579	487	254	Business School Sao Paulo	BRA	4	25	0	0	0	75	0	0,00	0,00	0
579	487	112	Centro de Investigacion y Docencia en Humanidades del Estado de Morelos	MEX	4	25	0,05	0	0	100	0	0,00	0,00	0
579	487	254	Centro Universitario Monte Serrat	BRA	4	50	0	25	0	25	0	0,00	0,00	0
579	487	112	Centro Universitario UTEG	MEX	4	25	0	50	0	0	0	0,00	0,00	0
579	487	92	Corporacion Universitaria del Huila	COL	4	0	0	0	0	25	0	0,00	0,00	0
579	487	76	Corporate Social Responsibility	ARG	4	0	0	0	0	100	0	0,00	0,00	0
579		57	Escola Superior de Artes e Design	PRT	4	0	0	0	0	25	0	0,00	0,00	0
579	487	27	Facultad de Ciencias Medicas de Artemisa	CUB	4	0	0	0	0	50	0	0,00	0,00	0
579	487	27	Facultad de Ciencias Medicas Isla de la Juventud	CUB	4	0	0	0	0	0	0	0,00	0,00	0
579	487	254	Fundacao Faculdades Luiz Meneghel	BRA	4	0	0	50	0	0	0	0,00	0,00	0
579	487	254	Fundacao Gammon de Ensino	BRA	4	0	0	0	0	0	0	0,00	0,00	0
579	487	92	Institucion Universitaria CESMAG	COL	4	25	0	0	0	50	0	0,00	0,00	0
579	487	92	Institucion Universitaria Tecnologica de Comfacauca	COL	4	100	0	0	0	50	0	0,00	0,00	0
579	487	112	Instituto de Estudios Superiores de Chiapas	MEX	4	0	0,18	25	0	50	0	0,00	0,00	0
579	487	254	Instituto Federal de Educacao Tecnologica da Bahia	BRA	4	0	0	25	0	25	0	0,00	0,00	0
579		57	Instituto Superior de Gestao	PRT	4	50	0	25	25	0	0	0,00	0,00	0
579		57	Instituto Superior de Linguas e Administracao, Leiria	PRT	4	25	1,06	0	0	25	0	0,00	0,00	0
579		57	Instituto Superior de Saude do Alto Ave	PRT	4	75	0	75	0	0	0	0,00	0,00	0
579	487	112	Instituto Tecnologico de Jiquilpan	MEX	4	25	0,1	0	0	25	0	0,00	0,00	0
579	487	112	Instituto Tecnologico de la Zona Maya	MEX	4	50	0,18	25	0	25	0	0,00	0,00	0
579	487	112	Instituto Tecnologico de la Zona Olmeca	MEX	4	25	0	0	0	0	0	0,00	0,00	0
579	487	112	Instituto Tecnologico Superior de Alamo Temapache	MEX	4	25	0,2	25	0	75	0	0,00	0,00	0
579	487	76	Instituto Universitario Escuela Superior de Economia y Administracion de Empresas	ARG	4	50	0,31	0	0	75	0	0,00	0,00	0
579	487	1	Sir Arthur Lewis Community College	LCA	4	100	2,15	50	25	25	0	0,00	0,00	0
579	487	254	Sociedade Educacional Sao Paulo	BRA	4	0	0	25	0	0	0	0,00	0,00	0
579	487	35	Universidad Andina del Cusco	PER	4	75	0	25	0	25	0	0,00	0,00	0
579	487	112	Universidad Autonoma de Veracruz Villa Rica	MEX	4	0	0,41	25	0	25	0	0,00	0,00	0
579	487	36	Universidad Casa Grande	ECU	4	75	0,48	25	0	50	0	0,00	0,00	0
579	487	5	Universidad Catolica de Honduras	HND	4	75	0	0	0	25	0	0,00	0,00	0
579	487	53	Universidad de Artes, Ciencias y Comunicacion	CHL	4	50	0	25	0	50	0	0,00	0,00	0
579	487	11	Universidad de la Cordillera	BOL	4	100	0	50	25	0	0	0,00	0,00	0
579	487	112	Universidad de Londres	MEX	4	25	0	0	0	75	0	0,00	0,00	0
579	487	112	Universidad del Claustro de Sor Juana	MEX	4	100	0,07	50	25	25	0	0,00	0,00	0
579	487	76	Universidad del Museo Social Argentino	ARG	4	75	0	0	0	0	0	0,00	0,00	0
579	487	31	Universidad Fermin Toro	VEN	4	100	0,04	0	0	75	0	0,00	0,00	0
579	487	112	Universidad Iberoamericana, Leon	MEX	4	75	0,19	25	0	25	0	0,00	0,00	0
579	487	112	Universidad Intercultural del Estado de Mexico	MEX	4	0	0	0	0	25	0	0,00	0,00	0
579	487	10	Universidad ISA	DOM	4	100	1,78	100	0	25	0	0,00	0,00	0
579	487	112	Universidad Latinoamericana	MEX	4	50	0	25	0	0	0	0,00	0,00	0
579	487	5	Universidad Nacional de Agricultura	HND	4	100	0	25	0	0	0	0,00	0,00	0
579	487	35	Universidad Nacional de Ucayali	PER	4	100	2,07	75	50	50	0	0,00	0,00	0
579	487	112	Universidad Oriente de Mexico	MEX	4	0	0	0	0	75	0	0,00	0,00	0
579	487	112	Universidad Politecnica Metropolitana de Hidalgo	MEX	4	25	0,1	25	0	50	0	0,00	0,00	0
579	487	35	Universidad Privada San Juan Bautista	PER	4	75	0	0	0	0	0	0,00	0,00	0
579	487	6	Universidad Salvadorena Alberto Masferrer	SLV	4	75	0	0	0	50	0	0,00	0,00	0
579	487	6	Universidad Tecnologica de El Salvador	SLV	4	75	0	25	25	50	0	0,00	0,00	0
579	487	112	Universidad Tecnologica de Tabasco	MEX	4	75	0	75	25	0	0	0,00	0,00	0
579	487	31	Universidad Yacambu	VEN	4	50	0,03	0	0	100	0	0,00	0,00	0
579	487	3	Universite Notre Dame d'Haiti	HTI	4	100	0	100	0	25	0	0,00	0,00	0
579	487	2	Windsor University School of Medicine	KNA	4	75	0,12	0	0	75	0	0,00	0,00	0
580	488	255	Centro Federal de Educacao Tecnologica do Ceara	BRA	3	0	0,15	0	0	33,33	0	0,00	0,00	0
580	488	255	Centro Universitario Candido Rondon	BRA	3	0	0,45	0	0	66,67	0	0,00	0,00	0
580	488	255	Centro Universitario de Brusque	BRA	3	0	0	0	0	66,67	0	0,00	0,00	0
580	488	255	Centro Universitario de Jaragua do Sul	BRA	3	66,67	0,66	33,33	0	33,33	0	0,00	0,00	0
580	488	255	Centro Universitario Estacio de Sa de Santa Catarina	BRA	3	0	0,48	0	0	100	0	0,00	0,00	0
580	488	255	Centro Universitario Planalto do Distrito Federal	BRA	3	33,33	0,46	0	0	66,67	0	0,00	0,00	0

580 ↓	488 ↓	93 ↓	Colegio Mayor del Cauca	COL	3	0	0,11	0	0	100	0	0,00	0,00	0
580 ↓	488 ↓	113 ↓	Colegio Mexicano de Ortopedia y Traumatologia, A.C.	MEX	3	0	0,28	0	0	66,67	0	0,00	0,00	0
580 ↓	488 ↓	93 ↓	Corporacion Universitaria Americana	COL	3	0	0,28	0	0	66,67	0	0,00	0,00	0
580 ↓		58 ↓	Escola Superior Artistica do Porto	PRT	3	0	0,45	33,33	0	33,33	0	0,00	0,00	0
580 ↓		58 ↓	Escola Superior de Educacao de Paula Frassinetti	PRT	3	0	0	33,33	0	33,33	0	0,00	0,00	0
580 ↓	488 ↓	37 ↓	Escuela de Pesca del Pacifico Oriental	ECU	3	100	0	100	0	0	0	0,00	0,00	0
580 ↓	488 ↓	255 ↓	Faculdade Integradas do Ceara	BRA	3	0	0	33,33	0	0	0	0,00	0,00	0
580 ↓	488 ↓	255 ↓	Faculdade LS	BRA	3	0	0	100	33,33	0	0	0,00	0,00	0
580 ↓	488 ↓	255 ↓	Faculdade Natalense para o Desenvolvimento do Rio Grande do Norte	BRA	3	100	0	100	33,33	33,33	0	0,00	0,00	33,33
580 ↓	488 ↓	255 ↓	Faculdades Associadas de Uberaba	BRA	3	0	0,13	0	0	33,33	0	0,00	0,00	0
580 ↓	488 ↓	255 ↓	Faculdades Integradas Einstein de Limeira	BRA	3	0	0,21	0	0	66,67	0	0,00	0,00	0
580 ↓	488 ↓	1 →	H. Lavity Stoutt Community College	VGB	3	100	0,07	66,67	0	33,33	0	0,00	0,00	0
580 ↓	488 ↓	93 ↓	Institucion Universitaria Escolme	COL	3	0	0,68	0	0	33,33	0	0,00	0,00	0
580 ↓	488 ↓	113 ↓	Instituto Avanzado de Cosmologia	MEX	3	66,67	0,67	33,33	0	33,33	0	0,00	0,00	0
580 ↓		58 ↓	Instituto de Estudos Superiores de Fafe	PRT	3	66,67	0	0	0	66,67	0	0,00	0,00	0
580 ↓	488 ↓	113 ↓	Instituto de Psicoterapia Cognitivo Conductual	MEX	3	100	0	33,33	0	66,67	0	0,00	0,00	0
580 ↓	488 ↓	255 ↓	Instituto Luterano de Ensino Superior de Itumbiara	BRA	3	33,33	0	0	0	66,67	0	0,00	0,00	0
580 ↓	488 ↓	113 →	Instituto Superior de Ciencias de la Educacion del Estado de Mexico	MEX	3	0	0,09	0	0	100	0	0,00	0,00	0
580 ↓		58 ↓	Instituto Superior Politecnico Gaya	PRT	3	33,33	0	33,33	33,33	0	0	0,00	0,00	0
580 ↓	488 ↓	255 ↑	Instituto Taquaritinguense de Ensino Superior	BRA	3	0	0	33,33	0	0	0	0,00	0,00	0
580 ↓	488 ↓	113 ↓	Instituto Tecnologico de Altamira	MEX	3	0	0,22	0	0	66,67	0	0,00	0,00	0
580 ↓	488 ↓	113 →	Instituto Tecnologico de Chilpancingo	MEX	3	0	0	0	0	33,33	0	0,00	0,00	0
580 ↓	488 ↓	113 ↓	Instituto Tecnologico de Ciudad Valles	MEX	3	66,67	1,64	33,33	0	66,67	0	0,00	0,00	0
580 ↓	488 ↓	113 ↓	Instituto Tecnologico de Nuevo Laredo	MEX	3	33,33	0,23	33,33	0	66,67	0	0,00	0,00	0
580 ↓	488 ↓	113 ↓	Instituto Tecnologico de San Juan del Rio	MEX	3	0	0	0	0	33,33	0	0,00	0,00	0
580 ↓	488 ↓	113 ↓	Instituto Tecnologico de Zacatecas	MEX	3	0	0,49	0	0	66,67	0	0,00	0,00	0
580 ↓	488 ↓	113 ↓	Instituto Tecnologico Sanmiguelense de Estudios Superiores	MEX	3	0	0	33,33	0	0	0	0,00	0,00	0
580 ↓	488 ↓	113 ↓	Instituto Tecnologico Superior de Comalcalco	MEX	3	0	1,35	0	0	66,67	0	0,00	0,00	0
580 ↓	488 ↓	113 →	Instituto Tecnologico Superior de Las Choapas	MEX	3	66,67	0,14	0	0	66,67	0	0,00	0,00	0
580 ↓	488 ↓	113 ↓	Instituto Tecnologico Superior de Xalapa	MEX	3	33,33	0,52	33,33	0	33,33	0	0,00	0,00	0
580 ↓	488 ↓	77 ↓	Instituto Universitario de Salud Mental de la Asociacion Psicoanalitica de Buenos Aires	ARG	3	0	0,06	33,33	0	100	0	0,00	0,00	0
580 ↓	488 ↓	32 ↓	Instituto Universitario de Tecnologia Alonso Gamero Coro	VEN	3	33,33	0,13	33,33	0	33,33	0	0,00	0,00	0
580 ↓	488 ↓	7 ↓	Universidad Americana, Paraguay	PRY	3	100	0	0	0	0	0	0,00	0,00	0
580 ↓	488 ↓	113 ↓	Universidad Autonoma de Durango	MEX	3	33,33	0	66,67	0	33,33	0	0,00	0,00	0
580 ↓	488 ↓	37 ↓	Universidad Catolica de Cuenca	ECU	3	66,67	0	0	0	66,67	0	0,00	0,00	0
580 ↓	488 ↓	7 →	Universidad Catolica Santa Maria La Antigua	PAN	3	33,33	0,37	66,67	0	100	0	0,00	0,00	0
580 ↓	488 ↓	12 ↑	Universidad de Aquino Bolivia	BOL	3	66,67	0	0	0	33,33	0	0,00	0,00	0
580 ↓	488 ↓	11 →	Universidad de Iberoamerica, Costa Rica	CRI	3	66,67	0,08	0	0	66,67	0	0,00	0,00	0
580 ↓	488 ↓	113 ↓	Universidad de la Sierra	MEX	3	33,33	0,78	33,33	0	33,33	0	0,00	0,00	0
580 ↓	488 ↓	11 ↑	Universidad de San Jose	CRI	3	100	0	66,67	66,67	0	0	0,00	0,00	0
580 ↓	488 ↓	12 ↑	Universidad del Sagrado Corazon	PRI	3	0	0	33,33	0	66,67	0	0,00	0,00	0
580 ↓	488 ↓	54 ↓	Universidad La Republica	CHL	3	33,33	0,58	33,33	0	100	0	0,00	0,00	0
580 ↓	488 ↓	6 ↓	Universidad Mariano Gálvez de Guatemala	GTM	3	100	0	100	0	0	0	0,00	0,00	0
580 ↓	488 ↓	7 ↓	Universidad Nacional de Itapua	PRY	3	100	0	66,67	33,33	0	0	0,00	0,00	0
580 ↓	488 ↓	36 ↓	Universidad Nacional Jose Faustino Sanchez Carrion	PER	3	0	0	0	0	66,67	0	0,00	0,00	0
580 ↓	488 ↓	36 →	Universidad Nacional Toribio Rodriguez de Mendoza de Amazonas	PER	3	66,67	0	33,33	0	0	0	0,00	0,00	0
580 ↓	488 ↓	12 ↑	Universidad Nuestra Senora de La Paz	BOL	3	0	0,25	0	0	100	0	0,00	0,00	0
580 ↓	488 ↓	36 →	Universidad Particular Tecnologica de Los Andes	PER	3	100	0	33,33	0	0	0	0,00	0,00	0
580 ↓	488 ↓	113 ↓	Universidad Pedagogica Veracruzana	MEX	3	0	0,25	0	0	33,33	0	0,00	0,00	0
580 ↓	488 ↓	113 ↓	Universidad Politecnica de Chihuahua	MEX	3	0	0	33,33	0	0	0	0,00	0,00	0
580 ↓	488 ↓	113 →	Universidad Politecnica del Golfo de Mexico	MEX	3	33,33	0,93	33,33	0	33,33	0	0,00	0,00	0
580 ↓	488 ↓	32 ↓	Universidad Politecnica Territorial de Lara Andres Eloy Blanco	VEN	3	33,33	0	0	0	66,67	0	0,00	0,00	0
580 ↓	488 ↓	36 →	Universidad Privada de Tacna	PER	3	0	0,12	0	0	33,33	0	0,00	0,00	0
580 ↓	488 ↓	113 →	Universidad Quetzalcoatl en Irapuato	MEX	3	0	0	0	0	33,33	0	0,00	0,00	0
580 ↓	488 ↓	113 ↓	Universidad Tecnologica de Manzanillo	MEX	3	33,33	0	66,67	66,67	0	0	0,00	0,00	0
580 ↓	488 ↓	113 →	Universidad Tecnologica de Nezahualcoyotl	MEX	3	100	0,31	33,33	33,33	33,33	0	0,00	0,00	0

580	↓	488	↓	113	↓	Universidad Tecnologica de Tula Tepeji	MEX	3	0	0	0	0	33,33	0	0,00	0,00	0
580	↑	488	↑	93	↑	Universitaria Agustniana	COL	3	33,33	0	66,67	0	100	0	0,00	0,00	0
581	↓	489	↓	114	↓	Asociacion Latinoamericana de Profesores de Medicina Familiar, A.C.	MEX	2	0	0	0	0	50	0	0,00	0,00	0
581	↓	489	↓	13	→	Caribbean University	PRI	2	50	0	100	0	0	0	0,00	0,00	50
581	↓	489	↓	13	↑	Centro de Estudios Avanzados de Puerto Rico y El Caribe	PRI	2	100	0	100	100	0	0	0,00	0,00	0
581	↓	489	↓	114	↓	Centro de Investigacion y Desarrollo CARSO	MEX	2	0	0	0	0	100	0	0,00	0,00	0
581	↓	489	↓	256	→	Centro Universitario Belas Artes de Sao Paulo	BRA	2	0	0	0	0	50	0	0,00	0,00	0
581	↓	489	↓	114	↓	Centro Universitario de la Costa	MEX	2	50	0	0	0	50	0	0,00	0,00	0
581	↓	489	↓	256	↓	Centro Universitario do Cerrado Patrocinio	BRA	2	0	0	0	0	50	0	0,00	0,00	0
581	↓	489	↓	114	↓	Centro Universitario Emmanuel Kant	MEX	2	50	0,13	50	0	100	0	0,00	0,00	0
581	↓	489	↓	256	↓	Centro UniversitArio Moacyr Sreder Bastos	BRA	2	0	0	0	0	0	0	0,00	0,00	0
581	↓	489	↓	256	↓	Centro Universitario Municipal de Sao Jose	BRA	2	0	0	0	0	100	0	0,00	0,00	0
581	↓	489	↓	94	↓	Corporacion Universitaria de Investigacion y Desarrollo, Bogota	COL	2	0	0	0	0	100	0	0,00	0,00	0
581	↓	489	↓	94	↓	Corporacion Universitaria Unitec	COL	2	50	0,17	0	0	100	0	0,00	0,00	0
581	↓	489	↓	114	↓	El Colegio de Puebla, A.C	MEX	2	0	0	100	0	0	0	0,00	0,00	0
581	↓	489	↓	256	↓	Escola Superior de Relacoes Publicas de Pernambuco	BRA	2	0	0	0	0	0	0	0,00	0,00	0
581	↓	489	↓	114	↓	Escuela de Dietetica y Nutricion	MEX	2	0	0	50	0	0	0	0,00	0,00	0
581	↓	489	↓	114	↓	Escuela Libre de Derecho	MEX	2	100	0,56	50	0	100	0	0,00	0,00	0
581	↓	489	↓	256	↓	FACENSA - Faculdade Cenequista Nossa Senhora dos Anjos	BRA	2	0	0,17	0	0	50	0	0,00	0,00	0
581	↓	489	↓	256	↓	Faculdade Catolica Salesiana de Vitoria	BRA	2	0	0	50	0	0	0	0,00	0,00	0
581	↓	489	↓	256	↓	Faculdade da Amazonia	BRA	2	0	0	0	0	0	0	0,00	0,00	0
581	↓	489	↓	256	↓	Faculdade de Integracao do Sertao	BRA	2	0	0	0	0	0	0	0,00	0,00	0
581	↓	489	↓	256	↓	Faculdade de Natal	BRA	2	100	0	100	0	50	0	0,00	0,00	0
581	↓	489	↓	256	↓	Faculdade de Paulinia	BRA	2	0	0	0	0	0	0	0,00	0,00	50
581	↓	489	↓	256	↓	Faculdade de Telemaco Borba	BRA	2	0	0	0	0	100	0	0,00	0,00	0
581	↓	489	↓	256	↓	Faculdade dos Guararapes	BRA	2	0	0	0	0	0	0	0,00	0,00	0
581	↑	489	↑	256	↑	Faculdades Integradas Helio Alonso	BRA	2	50	0	0	0	50	0	0,00	0,00	0
581	↓	489	↓	28	↑	Facultad de Ciencias Medicas Ciego de Avila Dr. Jose Assef Yara	CUB	2	0	0	0	0	100	0	0,00	0,00	0
581	↓	489	↓	256	↓	Fundacao de Ensino Superior de Olinda	BRA	2	0	0	0	0	0	0	0,00	0,00	0
581	↓	489	↓	256	→	Fundacao Municipal de Ensino de Piracicaba	BRA	2	50	0	50	50	0	0	0,00	0,00	0
581	↓	489	↓	94	↓	Fundacion Universitaria Catolica Lumen Gentium	COL	2	100	0	100	0	0	0	0,00	0,00	0
581	↓	489	↓	94	↓	Fundacion Universitaria Internacional del Tropico Americano	COL	2	50	0,46	0	0	50	0	0,00	0,00	0
581	↓	489	↓	94	↓	Fundacion Universitaria Monserrate	COL	2	0	0	0	0	0	0	0,00	0,00	0
581	↓	489	↓	94	↓	Fundacion Universitaria Panamericana	COL	2	50	0	0	0	100	0	0,00	0,00	0
581	↓	489	↓	114	↓	Instituto de Investigacion y Desarrollo Tecnologico de la Armada de Mexico	MEX	2	0	0	0	0	50	0	0,00	0,00	0
581	↓	489	↓	114	↓	Instituto de Robotica de Yucatan	MEX	2	0	0	0	0	0	0	0,00	0,00	0
581	↓	489	↓	114	→	Instituto Nacional de Administracion Publica	MEX	2	0	0	0	0	100	0	0,00	0,00	0
581	↓	489	↓	114	↓	Instituto Nacional de Ciencias Penales	MEX	2	0	0	0	0	50	0	0,00	0,00	0
581	↓	489	↓	33	↓	Instituto Politecnico Santiago Marino	VEN	2	100	0	0	0	50	0	0,00	0,00	0
581	↓	489	↓	114	↓	Instituto Tecnologico de Campeche	MEX	2	0	0	0	0	0	0	0,00	0,00	0
581	↓	489	↓	114	↓	Instituto Tecnologico de Cerro Azul	MEX	2	50	0	0	0	50	0	0,00	0,00	0
581	↓	489	↓	114	↓	Instituto Tecnologico de China	MEX	2	50	0	0	0	0	0	0,00	0,00	0
581	↓	489	↓	114	↓	Instituto Tecnologico de Iztapalapa	MEX	2	0	0	100	0	0	0	0,00	0,00	0
581	↓	489	↓	114	↓	Instituto Tecnologico Superior de Zacapoaxtla	MEX	2	0	0,12	50	0	50	0	0,00	0,00	0
581	↓	489	↓	2	↓	International American University College of Medicine	LCA	2	100	0	50	0	0	0	0,00	0,00	0
581	↓	489	↓	3	↑	International University for Graduate Studies	KNA	2	0	0,16	0	0	100	0	0,00	0,00	0
581	↓	489	↓	4	→	International University of the Caribbean	JAM	2	100	0,39	0	0	50	0	0,00	0,00	0
581	↓	489	↓	114	↓	Mexican Institute of Complex Systems	MEX	2	100	0,35	0	0	100	0	0,00	0,00	0
581	↓	489	↓	13	↑	National University College	PRI	2	0	0,41	0	0	100	0	0,00	0,00	0
581	↓	489	↓	90	↓	Syracuse University Center in Spain	ESP	2	0	0,19	50	0	100	0	0,00	0,00	0
581	↓	489	↓	13	↑	Universidad Andina Simon Bolivar, Bolivia	BOL	2	100	0	0	0	0	0	0,00	0,00	0
581	↑	489	↑	11	↑	Universidad APEC	DOM	2	100	0	0	0	50	0	0,00	0,00	0
581	↓	489	↓	33	↓	Universidad Arturo Michelena	VEN	2	50	0	50	0	50	0	0,00	0,00	0
581	↓	489	↓	37	↑	Universidad Autonoma del Peru	PER	2	100	0	0	0	0	0	0,00	0,00	0
581	↓	489	↓	114	↓	Universidad Azteca	MEX	2	100	0	0	0	50	0	0,00	0,00	0
581	↑	489	↑	78	↑	Universidad de Bologna, Representacion en Buenos Aires	ARG	2	100	0	0	0	100	0	0,00	0,00	0

581 ↓	489 ↓	114 ↓	Universidad de Celaya	MEX	2	0	0	0	0	50	0	0,00	0,00	0
581 ↓	489 ↓	28 ↑	Universidad de Ciencias Medicas Ernesto Guevara de la Serna	CUB	2	0	0	0	0	0	0	0,00	0,00	0
581 ↓	489 ↓	12 ↑	Universidad de La Salle Costa Rica	CRI	2	0	0	0	0	50	0	0,00	0,00	0
581 ↓	489 ↓	114 ↓	Universidad de la Tierra	MEX	2	50	3,44	0	50	100	50	0,00	0,00	0
581 ↓	489 ↓	33 ↓	Universidad de las Naciones Unidas, Venezuela	VEN	2	100	0,24	50	0	50	0	0,00	0,00	0
581 ↓	489 ↓	8 ↑	Universidad del Norte de Nicaragua	NIC	2	50	0	0	0	0	0	0,00	0,00	0
581 ↓	489 ↓	8 ↓	Universidad del Pacifico, Paraguay	PRY	2	100	0	0	0	0	0	0,00	0,00	0
581 ↓	489 ↓	114 ↓	Universidad del Sol	MEX	2	0	0	0	0	0	0	0,00	0,00	0
581 ↓	489 ↓	7 ↓	Universidad del Trabajo del Uruguay	URY	2	50	0	0	0	50	0	0,00	0,00	0
581 ↓	489 ↓	13 ↑	Universidad Internacional Iberoamericana	PRI	2	100	0	50	0	0	0	0,00	0,00	0
581 ↓	489 ↓	114 ↓	Universidad Metropolitana de Monterrey	MEX	2	0	0,4	0	0	100	0	0,00	0,00	0
581 ↓	489 ↓	114 ↓	Universidad Modelo	MEX	2	50	2,43	0	0	50	0	0,00	0,00	0
581 ↓	489 ↓	37 ↓	Universidad Nacional del Santa	PER	2	50	0	0	0	50	0	0,00	0,00	0
581 ↓	489 ↓	11 ↓	Universidad Nacional Evangelica	DOM	2	0	0	0	0	100	0	0,00	0,00	0
581 ↓	489 ↓	37 ↓	Universidad Nacional Tecnologica del Cono Sur de Lima	PER	2	100	0	100	0	0	0	0,00	0,00	0
581 ↓	489 ↓	33 ↓	Universidad Nororiental Gran Mariscal de Ayacucho	VEN	2	0	0,32	0	0	50	0	0,00	0,00	0
581 ↓	489 ↓	7 ↓	Universidad Pedagogica de El Salvador	SLV	2	100	0	0	0	0	0	0,00	0,00	0
581 ↓	489 ↓	28 ↑	Universidad Pedagogica Felix Varela	CUB	2	0	0	0	0	50	0	0,00	0,00	0
581 ↓	489 ↓	28 ↑	Universidad Pedagogica Jose Marti, Camaguey	CUB	2	50	0	0	0	0	0	0,00	0,00	0
581 ↓	489 ↓	33 ↓	Universidad Politecnica Territorial del Zulia Jose Rafael Nunez	VEN	2	0	0	0	0	0	0	0,00	0,00	0
581 ↓	489 ↓	13 ↑	Universidad Publica de El Alto	BOL	2	50	0	0	0	50	0	0,00	0,00	0
581 ↓	489 ↓	38 ↓	Universidad Regional Autonoma de Los Andes	ECU	2	100	0	50	0	0	0	0,00	0,00	0
581 ↓	489 ↓	12 ↑	Universidad Tecnica Nacional	CRI	2	50	0	0	0	0	0	0,00	0,00	0
581 ↓	489 ↓	13 ↑	Universidad Tecnologica Boliviana	BOL	2	100	0	0	0	50	0	0,00	0,00	0
581 ↓	489 ↓	114 ↓	Universidad Tecnologica de Huejotzingo	MEX	2	0	0	0	0	0	0	0,00	0,00	0
581 ↓	489 ↓	114 ↓	Universidad Tecnologica de Tecamachalco	MEX	2	0	0	0	0	0	0	0,00	0,00	0
581 ↓	489 ↓	114 ↓	Universidad Tecnologica del Estado de Zacatecas	MEX	2	0	0	0	0	100	0	0,00	0,00	0
581 ↓	489 ↓	28 ↑	Universidad Virtual de Salud	CUB	2	100	4,8	0	50	100	50	0,00	0,00	0
581 ↓	489 ↓	256 ↓	Universidade da Forca Aerea	BRA	2	0	0	0	0	0	0	0,00	0,00	0
581 ↓	489 ↓	4 ↓	University of Fondwa	HTI	2	100	0,51	50	0	50	0	0,00	0,00	0
582 ↓	490 ↓	6 ↓	American University of Integrative Sciences, St Maarten School of Medicine	ANT	1	100	0	100	0	0	0	0,00	0,00	0
582 ↓	490 ↓	14 ↑	American University of Puerto Rico	PRI	1	0	0	0	0	100	0	0,00	0,00	0
582 ↓	490 ↓	115 ↓	Asociacion Oaxaquena de Psicologia, A.C.	MEX	1	0	0	100	0	100	0	0,00	0,00	0
582 ↑	490 ↑	115 ↑	Benemerita Escuela Normal Veracruzana Enrique C. Rebsamen	MEX	1	0	0	0	0	100	0	0,00	0,00	0
582 ↓	490 ↓	9 ↑	Bluefields Indian and Caribbean University	NIC	1	100	0,05	100	0	0	0	0,00	0,00	0
582 ↓	490 ↓	115 ↓	Centro de Estudios sobre la Enseñanza y el Aprendizaje del Derecho, A.C.	MEX	1	100	0	0	0	0	0	0,00	0,00	0
582 ↓	490 ↓	115 ↓	Centro de Investigaciones y Estudios Psicoanaliticos	MEX	1	0	0,09	0	0	100	0	0,00	0,00	0
582 ↓	490 ↓	12 ↓	Centro Politecnico Militar San Miguel Arcangel	DOM	1	100	0	0	0	0	0	0,00	0,00	0
582 ↓	490 ↓	257 ↓	Centro Universitario Assuncao	BRA	1	0	0	0	0	100	0	0,00	0,00	0
582 ↓	490 ↓	257 ↓	Centro Universitario de Araras Dr. Edmundo Ulson	BRA	1	100	0	0	0	0	0	0,00	0,00	0
582 ↓	490 ↓	257 ↓	Centro Universitario Italo Brasileiro	BRA	1	0	0,5	100	0	100	0	0,00	0,00	0
582 ↓	490 ↓	257 ↓	Centro Universitario Metropolitano de Sao Paulo	BRA	1	0	0	0	0	0	0	0,00	0,00	0
582 ↓	490 ↓	4 ↑	Clarence Fitzroy Bryant College	KNA	1	100	0	0	0	0	0	0,00	0,00	0
582 ↓	490 ↓	115 ↓	Colegio de Nefrologos de Mexico A.C.	MEX	1	100	0	0	0	0	0	0,00	0,00	0
582 ↓	490 ↓	95 ↓	Corporacion Universitaria Adventista	COL	1	0	0	0	0	100	0	0,00	0,00	0
582 ↓	490 ↓	95 ↓	Corporacion Universitaria de Colombia IDEAS	COL	1	100	0	0	0	0	0	0,00	0,00	0
582 ↓	490 ↓	115 ↓	El Colegio de Sinaloa	MEX	1	100	0	100	0	0	0	0,00	0,00	0
582 ↓	490 ↓	257 ↓	Escola Nacional de Seguros	BRA	1	0	0	0	0	0	0	0,00	0,00	0
582 ↓	490 ↓	39 ↓	Escuela de Geografia	ECU	1	100	0,42	0	0	100	0	0,00	0,00	0
582 ↓	490 ↓	115 ↓	Escuela Nacional de Biblioteconomia y Archivonomia	MEX	1	0	0	0	0	0	0	0,00	0,00	0
582 ↓	490 ↓	115 ↓	Escuela Normal de Educacion Primaria Rodolfo Menendez de la Pena	MEX	1	0	0	0	0	100	0	0,00	0,00	0
582 ↓	490 ↓	115 ↓	Escuela Normal de Especializacion Humberto Ramos Lozano	MEX	1	0	0	0	0	100	0	0,00	0,00	0
582 ↓	490 ↓	8 ↓	Escuela Superior de Economia y Negocios	SLV	1	100	0,31	0	0	100	0	0,00	0,00	0
582 ↓	490 ↓	257 ↓	Faculdade AREA1	BRA	1	0	0	100	0	0	0	0,00	0,00	0
582 ↓	490 ↓	257 ↓	Faculdade de Tecnologia Thereza Porto Marques	BRA	1	100	0,55	100	0	100	0	0,00	0,00	0
582 ↑	490 ↑	257 ↑	Faculdade Internacional de Paraiba	BRA	1	100	0	0	0	0	0	0,00	0,00	0

582 ↓	490 ↓	257 ↓	Faculdades Barddal	BRA	1	100	0	0	0	0	0,00	0,00	0	
582 ↓	490 ↓	257 ↓	Faculdades Integradas Curitiba	BRA	1	0	0	0	0	0	0,00	0,00	0	
582 ↓	490 ↓	29 ↑	Facultad de Cultura Fisica Manuel Fajardo Rivero	CUB	1	0	0	0	0	0	0,00	0,00	0	
582 ↓	490 ↓	8 ↓	Facultad de Teologia del Uruguay Monsenor Mariano Soler	URY	1	0	0	0	0	100	0	0,00	0,00	0
582 ↓		91 ↓	Facultat de Teologia de Catalunya	ESP	1	0	0	0	0	100	0	0,00	0,00	0
582 ↓	490 ↓	34 ↓	Federacion Panamericana de Asociaciones de Facultades y Escuelas de Medicina	VEN	1	0	0	100	0	100	0	0,00	0,00	0
582 ↓		91 ↓	Florida State University International Program Spain	ESP	1	100	0,4	0	0	100	0	0,00	0,00	0
582 ↑	490 ↑	95 ↑	Fundacion Universitaria CEIPA	COL	1	0	0	0	0	0	0	0,00	0,00	0
582 ↑	490 ↑	2 ↑	Galen University	BLZ	1	100	0	0	0	0	0	0,00	0,00	0
582 ↓	490 ↓	39 ↓	IDE Business School	ECU	1	100	0	0	0	0	0	0,00	0,00	0
582 ↓	490 ↓	115 ↓	Instituto America	MEX	1	100	0	100	0	0	0	0,00	0,00	0
582 ↓	490 ↓	115 ↓	Instituto de Estudios Superiores e Investigaciones	MEX	1	100	0	100	0	0	0	0,00	0,00	0
582 ↓	490 ↓	115 ↓	Instituto de Psicoterapia A.B.P.	MEX	1	100	0	0	0	0	0	0,00	0,00	0
582 ↓	490 ↓	115 ↓	Instituto Latinoamericano de la Comunicacion Educativa	MEX	1	0	0	0	0	100	0	0,00	0,00	0
582 ↓	490 ↓	257 ↓	Instituto Metodista Bennett	BRA	1	100	0	0	0	0	0	0,00	0,00	0
582 ↓		59 ↓	Instituto Portugues de Administracao e Marketing, Lisboa	PRT	1	100	0,72	100	0	100	0	0,00	0,00	0
582 ↑		59 ↑	Instituto Superior Bissaya Barreto	PRT	1	0	0	0	0	0	0	0,00	0,00	0
582 ↓	490 ↓	12 ↓	Instituto Superior de Formacion Docente Salome Urena	DOM	1	100	0	0	0	100	0	0,00	0,00	0
582 ↓	490 ↓	115 ↓	Instituto Superior de Investigacion y Docencia para el Magisterio	MEX	1	0	0	0	0	0	0	0,00	0,00	0
582 ↑	490 ↑	115 ↑	Instituto Tecnologico de Matamoros	MEX	1	0	0	0	0	100	0	0,00	0,00	0
582 ↓	490 ↓	115 ↓	Instituto Tecnologico de Villahermosa	MEX	1	0	0	0	0	0	0	0,00	0,00	0
582 ↓	490 ↓	115 ↓	Instituto Tecnologico Superior de Perote	MEX	1	0	0	0	0	0	0	0,00	0,00	0
582 ↓	490 ↓	115 ↓	Instituto Tecnologico Superior de Uruapan	MEX	1	100	0,1	100	0	100	0	0,00	0,00	0
582 ↓	490 ↓	34 ↓	Instituto Universitario de Tecnologia Agroindustrial	VEN	1	100	0	0	0	0	0	0,00	0,00	0
582 ↓	490 ↓	34 ↓	Instituto Universitario de Tecnologia de Administracion Industrial	VEN	1	100	0	0	0	0	0	0,00	0,00	0
582 ↑	490 ↑	34 ↑	Instituto Universitario de Tecnologia de Cabimas	VEN	1	100	0	0	0	0	0	0,00	0,00	0
582 ↓	490 ↓	34 ↓	Instituto Universitario de Tecnologia de Ejido	VEN	1	0	0	0	0	100	0	0,00	0,00	0
582 ↓	490 ↓	34 ↓	Instituto Universitario de Tecnologia de Valencia	VEN	1	0	0	100	0	0	0	0,00	0,00	0
582 ↓	490 ↓	34 ↓	Instituto Universitario de Tecnologia Jacinto Navarro Vallenilla	VEN	1	100	0	100	0	0	0	0,00	0,00	0
582 ↓	490 ↓	34 ↓	Instituto Universitario de Tecnologia Rufino Blanco Fombona	VEN	1	0	0,07	0	0	100	0	0,00	0,00	0
582 ↓	490 ↓	34 ↓	Instituto Universitario Teconologico del Estado Bolivar	VEN	1	0	0	0	0	100	0	0,00	0,00	0
582 ↓	490 ↓	115 ↓	Instituto Veracruzano de Educacion Superior	MEX	1	100	0	0	0	0	0	0,00	0,00	0
582 ↓	490 ↓	4 ↓	International University of Health Sciences	KNA	1	100	0	100	0	0	0	0,00	0,00	0
582 ↓		91 ↓	Les Roches International School of Hotel Management Marbella	ESP	1	100	0	0	0	0	0	0,00	0,00	0
582 ↓	490 ↓	6 →	Martinus University	ANT	1	100	0	0	0	0	0	0,00	0,00	0
582 ↓	490 ↓	115 ↓	Observatorio Latinoamericano de Geopolitica	MEX	1	0	0,77	100	0	100	0	0,00	0,00	0
582 ↓	490 ↓	115 ↓	Tecnologico de Estudios Superiores de Huixquilucan	MEX	1	0	0	0	0	0	0	0,00	0,00	0
582 ↓	490 ↓	38 →	Tecsup	PER	1	100	0	0	0	0	0	0,00	0,00	0
582 ↓	490 ↓	14 ↑	Universidad Adventista de las Antillas	PRI	1	100	0	100	0	0	0	0,00	0,00	0
582 ↓	490 ↓	13 ↑	Universidad Americana	CRI	1	0	0	0	0	100	0	0,00	0,00	0
582 ↓	490 ↓	9 ↑	Universidad Americana, Nicaragua	NIC	1	100	0	0	0	0	0	0,00	0,00	0
582 ↓	490 ↓	13 ↑	Universidad Autonoma de Centro America	CRI	1	100	0	100	0	0	0	0,00	0,00	0
582 ↓	490 ↓	115 ↓	Universidad Autonoma de Monterrey	MEX	1	100	0	0	0	0	0	0,00	0,00	0
582 ↑	490 ↑	34 ↑	Universidad Bicentenario de Aragua	VEN	1	100	0	0	0	0	0	0,00	0,00	0
582 ↓	490 ↓	9 ↓	Universidad Catolica Agropecuaria del Tropico Seco	NIC	1	100	0	100	0	0	0	0,00	0,00	0
582 ↓	490 ↓	13 ↓	Universidad Catolica de Costa Rica Anselmo Llorente y Lafuente	CRI	1	0	0	0	0	0	0	0,00	0,00	0
582 ↓	490 ↓	12 ↓	Universidad Catolica Nordestana	DOM	1	100	0	0	0	0	0	0,00	0,00	0
582 ↑	490 ↑	13 ↑	Universidad Central	CRI	1	100	0	0	0	0	0	0,00	0,00	0
582 ↓	490 ↓	79 ↓	Universidad Champagnat	ARG	1	0	0	100	0	0	0	0,00	0,00	0
582 ↓	490 ↓	9 ↓	Universidad Columbia del Paraguay	PRY	1	100	0	0	0	0	0	0,00	0,00	0
582 ↓	490 ↓	38 →	Universidad de Chiclayo	PER	1	100	0	0	0	0	0	0,00	0,00	0
582 ↓	490 ↓	29 ↑	Universidad de Ciencias Medicas de Las Tunas	CUB	1	0	0	0	0	100	0	0,00	0,00	0
582 ↑	490 ↑	79 ↑	Universidad de Congreso	ARG	1	0	0	0	0	100	0	0,00	0,00	0
582 ↑	490 ↑	79 ↓	Universidad de la Punta	ARG	1	0	0	0	100	0	0	0,00	0,00	0
582 ↓	490 ↓	115 ↓	Universidad de las Californias Internacional	MEX	1	100	0,25	100	0	100	0	0,00	0,00	0
582 ↓	490 ↓	115 ↓	Universidad de Leon, Mexico	MEX	1	0	0	0	0	100	0	0,00	0,00	0

582 ↓	490 ↓	115 ↓	Universidad de Matehuala	MEX	1	100	0	0	0	0	0,00	0,00	0
582 ↓	490 ↓	8 →	Universidad de Santander	PAN	1	100	0	0	0	100	0,00	0,00	0
582 ↓	490 ↓	115 ↓	Universidad del Medio Ambiente	MEX	1	100	0	100	0	0	0,00	0,00	0
582 ↓	490 ↓	115 ↓	Universidad del Tepeyac, A.C.	MEX	1	0	0	0	0	100	0,00	0,00	0
582 ↓	490 ↓	13 ↑	Universidad del Turismo	CRI	1	100	0	100	0	0	0,00	0,00	0
582 ↑	490 ↑	13 ↑	Universidad Federada de Costa Rica	CRI	1	100	0,73	0	0	100	0,00	0,00	0
582 ↓	490 ↓	8 →	Universidad Francisco Gavidia	SLV	1	100	0	100	100	0	0,00	0,00	0
582 ↓	490 ↓	115 ↓	Universidad Galilea	MEX	1	100	1,57	0	0	100	0,00	0,00	0
582 ↓	490 ↓	39 ↓	Universidad Iberoamericana, Ecuador	ECU	1	100	0	0	0	0	0,00	0,00	0
582 ↓	490 ↓	9 ↓	Universidad Iberoamericana, Paraguay	PRY	1	100	0	0	0	0	0,00	0,00	0
582 ↓	490 ↓	29 ↑	Universidad Isla de la Juventud Jesus Montane Oropesa	CUB	1	0	0	0	0	0	0,00	0,00	0
582 ↓	490 ↓	39 ↓	Universidad Israel	ECU	1	0	0	100	0	100	0,00	0,00	0
582 ↓	490 ↓	34 ↓	Universidad Jose Antonio Paez	VEN	1	0	0	0	0	0	0,00	0,00	0
582 ↓	490 ↓	34 ↓	Universidad Jose Gregorio Hernandez	VEN	1	0	0	0	0	100	0,00	0,00	0
582 ↓	490 ↓	115 ↓	Universidad Latina de America	MEX	1	0	0	0	0	100	0,00	0,00	0
582 ↓	490 ↓	115 ↓	Universidad Latina de Mexico	MEX	1	0	0	0	0	100	0,00	0,00	0
582 ↓	490 ↓	39 ↓	Universidad Metropolitana	ECU	1	100	0,38	0	0	100	0,00	0,00	0
582 ↓	490 ↓	34 ↓	Universidad Nacional Experimental Maritima del Caribe	VEN	1	0	0,52	0	0	100	0,00	0,00	0
582 ↓	490 ↓	34 ↓	Universidad Nueva Esparta	VEN	1	0	0	0	0	100	0,00	0,00	0
582 ↓	490 ↓	8 →	Universidad Nueva San Salvador	SLV	1	100	0	0	0	0	0,00	0,00	0
582 ↓	490 ↓	7 ↓	Universidad Panamericana	GTM	1	0	0	0	0	100	0,00	0,00	0
582 ↓	490 ↓	13 ↓	Universidad para la Cooperacion Internacional	CRI	1	0	0	0	0	100	0,00	0,00	0
582 ↓	490 ↓	38 ↓	Universidad Particular de Iquitos	PER	1	100	0	100	100	0	0,00	0,00	0
582 ↓	490 ↓	6 ↓	Universidad Politecnica de Ingenieria	HND	1	100	0	100	0	0	0,00	0,00	0
582 ↓	490 ↓	9 ↑	Universidad Politecnica de Nicaragua	NIC	1	100	0	0	0	0	0,00	0,00	0
582 ↓	490 ↓	115 ↓	Universidad Politecnica del Centro	MEX	1	100	0,07	0	0	100	0,00	0,00	0
582 ↓	490 ↓	115 ↓	Universidad Politécnic del Sur de Zacatecas	MEX	1	0	0	100	0	0	0,00	0,00	100
582 ↓	490 ↓	38 ↓	Universidad Privada Antonio Guillermo Urrelo	PER	1	0	0	0	0	0	0,00	0,00	0
582 ↓	490 ↓	38 →	Universidad San Pedro	PER	1	100	0	100	0	0	0,00	0,00	0
582 ↓	490 ↓	39 ↓	Universidad Tecnica de Esmeraldas Luis Vargas Torres	ECU	1	100	0	0	0	0	0,00	0,00	0
582 ↓	490 ↓	115 ↓	Universidad Tecnologica de Altamira	MEX	1	0	0	0	0	0	0,00	0,00	0
582 ↓	490 ↓	115 ↓	Universidad Tecnologica de Nayarit	MEX	1	100	0	0	0	0	0,00	0,00	0
582 ↓	490 ↓	115 ↓	Universidad Tecnologica del Sureste de Veracruz	MEX	1	100	0	0	0	0	0,00	0,00	0
582 ↓	490 ↓	115 ↓	Universidad Tecnologica del Valle del Mezquital	MEX	1	0	0	0	0	0	0,00	0,00	0
582 ↓	490 ↓	115 ↓	Universidad Tominaga Nakamoto	MEX	1	0	0	0	0	0	0,00	0,00	0
582 ↓	490 ↓	257 ↓	Universidade Aberta Vida	BRA	1	0	0	0	0	0	0,00	0,00	0
582 ↓	490 ↓	257 ↓	Universidade Corporativa do Banco do Brasil	BRA	1	0	0	0	0	100	0,00	0,00	0
582 ↓	490 ↓	257 ↓	Universidade Sao Marcos	BRA	1	0	0	0	0	0	0,00	0,00	0
582 ↓	490 ↓	5 ↓	Universite de la Nouvelle Grand'Anse	HTI	1	100	0	100	0	0	0,00	0,00	0